

Löner för tjänstemän inom privat sektor 2003

Salaries of non-manual workers in the private sector 2003

I korta drag

Högre löneökning för kvinnor

Mellan 2002 och 2003 ökade den genomsnittliga månadslönen för tjänstemän i privat sektor med 3,0 procent, för kvinnor var ökningen 3,6 och för män 2,7 procent. I dessa löneökningstal ingår även strukturella effekter till följd av populationsförändringar och urvalsrotation, se avsnittet "Bra att veta". Om man istället mäter löneutvecklingen endast för de företag som ingick i undersökningen båda åren blir ökningen för tjänstemän totalt 3,8 procent, 4,3 procent för kvinnor och 3,2 procent för män.

Kvinnornas genomsnittslön motsvarade 2003 77 procent av männens. Motsvarande värde 2002 var 76 procent. Den genomsnittliga månadslönen för samtliga tjänstemän inom privat sektor uppgick år 2003 till 27 100 kronor, 23 200 kronor för kvinnor och 30 100 kronor för män. En stor del av löneskillnaden mellan könen förklaras av att kvinnor och män i hög utsträckning har skilda yrken med skilda lönenivåer.

Lönespridningen kan skilja rejält mellan olika yrkesgrupper. Generellt gäller att lönespridningen ofta är större i höglönlade yrkesgrupper. De olika yrkesgrupperna (SSYK tresiffernivå) består av ett antal likartade yrken. Yrkena i respektive yrkesgrupp kan vara mer eller mindre homogena avseende arbetsuppgifter och lönenivå samt ha olika stor lönespridning. Se vidare i avsnittet "Lönespridning".

Löner för tjänstemän inom privat sektor redovisas enligt Standard för svensk näringsgrensindelning (SNI), Standard för svensk yrkesklassificering (SSYK) och Svensk utbildningsnomenklatur (SUN). Indelningen gör det möjligt att redovisa löner för olika näringsgrenar, yrkes- och utbildningsgrupper. Statistiken redovisas även uppdelad på regioner och åldersgrupper. Samtliga tabeller är uppdelade efter kön.

Medlingsinstitutet

National Mediation Office

Christina Eurén, tfn 08 - 545 292 40/45
christina.euren@mi.se



Statistiska centralbyrån
Statistics Sweden

Andreas Blomquist, tfn 019 - 17 65 09
andreas.blomquist@scb.se
Kristian Söderholm, tfn 019 - 17 64 63
kristian.soderholm@scb.se

Statistiken har producerats av SCB på uppdrag av Medlingsinstitutet, som ansvarar för officiell statistik inom området.

ISSN 0082-0237 Serie AM – Arbetsmarknad. Utkom den 13 maj 2004.
Tidigare publicering: Se avsnittet Fakta om statistiken.
Utgivare av Statistiska meddelanden är Svante Öberg, SCB.

Innehåll

Statistiken med kommentarer	4
Observera att inkomst och lön är två skilda begrepp	4
Ålders- och könsfördelning	5
Reallöneutveckling 1976–2003 för heltidsanställda industritjänstemän	5
Lönespridning	6
Tabeller	7
Teckenförklaring	7
Förklaring av lönebegrepp	7
1. Genomsnittlig total månadslön i kronor efter region och kön.	7
2. Genomsnittlig total månadslön och lönespridning i kronor efter yrkesgrupp (SSYK) och kön.	8
3. Genomsnittlig månadslön i kronor efter yrkesgrupp (SSYK) och kön.	14
4. Genomsnittlig månadslön i kronor efter yrkesgrupp (SSYK), ålder och kön.	20
5. Genomsnittlig månadslön i kronor efter yrkesgrupp (SSYK), region och kön.	31
6. Antal anställda efter månadslöneintervall (total månadslön) i kronor och kön.	42
7. Genomsnittlig total månadslön och lönespridning i kronor efter utbildningsinriktning och kön.	43
8. Genomsnittlig total månadslön och lönespridning i kronor efter utbildningsnivå och kön.	44
9. Genomsnittlig månadslön i kronor efter näringsgren, anställningsform och kön.	45
10. Genomsnittlig total månadslön i kronor för heltidsanställda efter år, näringsgren och kön samt procentuell förändring 2002/2003.	66
11. Genomsnittlig total månadslön, absoluta tal i kronor, löneutveckling och reallöneutveckling i procent för heltidsanställda i gruv- och tillverkningsindustrin (SNI C+D) efter kön, 1947-2003.	70
Fakta om statistiken	71
Detta omfattar statistiken	71
Definitioner och förklaringar	72
Så görs statistiken	73
Statistikens tillförlitlighet	74
Osäkerhetskällor	74
Bra att veta	75
Annan statistik	77

In English	78
Summary	78
List of tables	78
List of terms	79

Statistiken med kommentarer

Faktaruta

Observera att inkomst och lön är två skilda begrepp

Inkomsten påverkas bland annat av arbetstidens längd och inkluderar även andra inkomstslag än lön. Det innebär att två personer med samma timlön kan ha olika inkomster, beroende på sin sysselsättningsgrad, eventuell frånvaro eller övertid samt övriga inkomstslag.

Löneuppgifterna som ligger till grund för denna publikation räknas om till heltidslön och är således inte beroende av arbetstiden.

I detta Statistiska meddelande redovisas månadslöner. Inkomststatistik redovisas bl.a. i undersökningarna Inkomst och förmögenhet (IoF) och Hushållens ekonomi (HEK).

Lön

- Är ersättning för utfört arbete under en given **tidsenhet**, till exempel månad eller timme
- Redovisas huvudsakligen som månadslön – deltidslöner omräknas till **heltidslöner**

Användningsområde

Begreppet lön är lämplig att använda för t.ex. analys av jämställdhet på arbetsmarknaden och jämförelser mellan näringsgrenar, yrkes-, ålders- och utbildningsgrupper

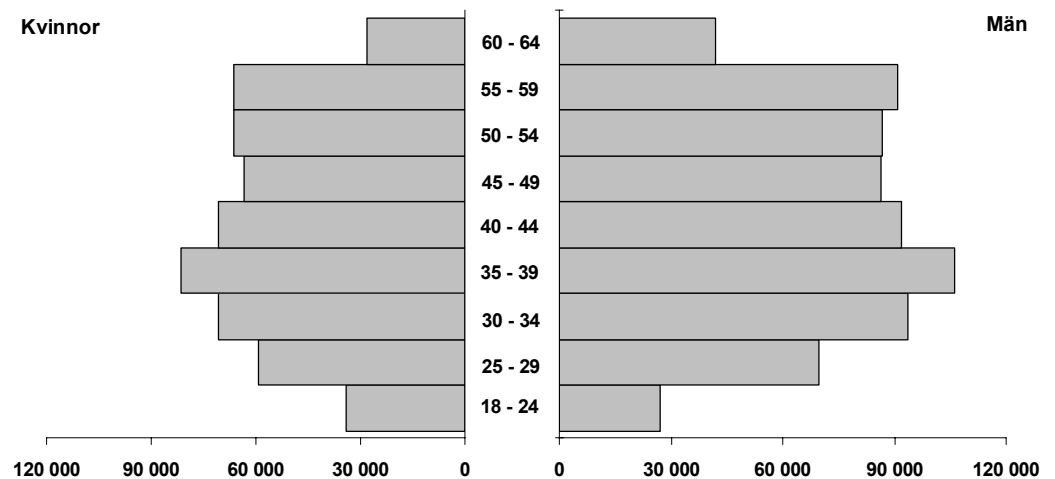
Inkomst

- Kan inkludera, förutom lön, kapitalinkomst, transfereringar med mera, erhållna under en given **tidsperiod**, vanligtvis ett år
- Redovisas i form av **årsinkomster**
- Påverkas till exempel av hel-/deltidsarbete, övertid och frånvaro

Begreppet inkomst kan användas för att t.ex. analysera fördelningsfrågor och budgeteffekter

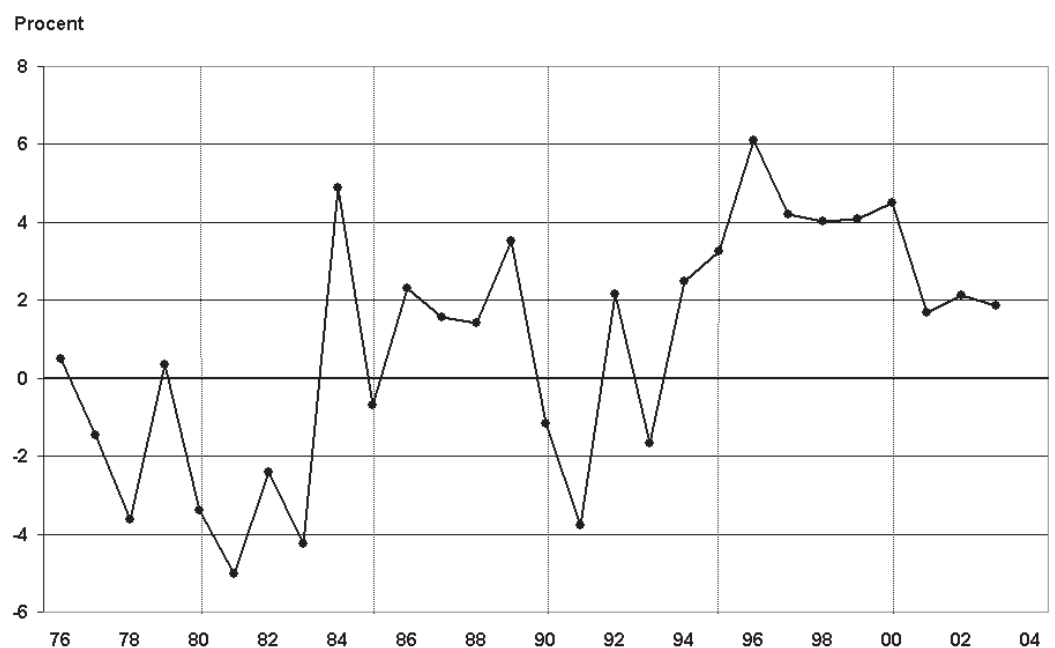
Ålders- och könsfördelning

Nedanstående diagram visar antalet tjänstemän uppdelat på kön och åldersgrupper. Kvinnorna utgör cirka 44 procent av de anställda. Det är endast i åldersgruppen 18-24 år som kvinnorna är fler än männen.



Reallöneutveckling 1976–2003 för heltidsanställda industritjänstemän

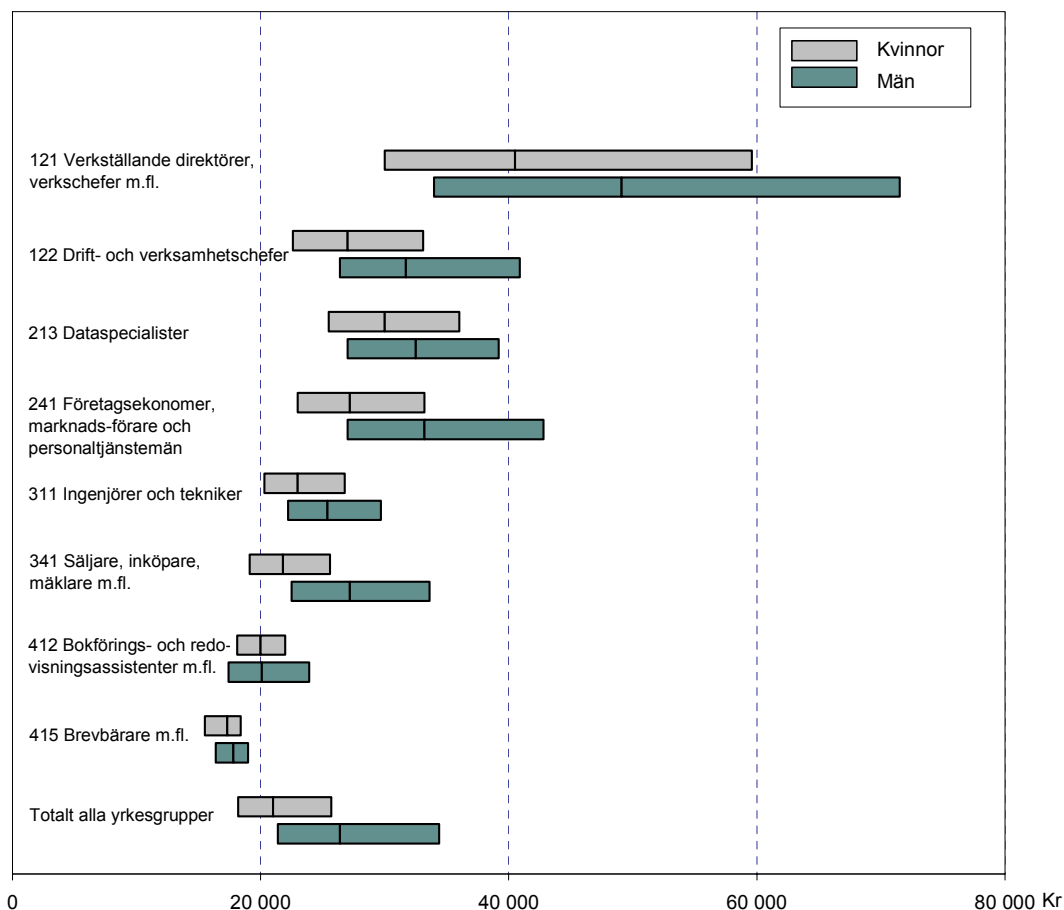
Med reallön menas löns köpkraft efter det att prisförändringar räknats bort. Efter en period med negativ reallöneutveckling under andra halvan av 70-talet och början av 80-talet har reallöneutvecklingen varit positiv sedan 1984, med undantag för 90-talets inledning. De senaste 10 åren har reallöneökningen varit god – även om ökningstakten avtagit något – och legat mellan 1,7 och 6,1 procent. För att beräkna inflationen och reallöneutvecklingen respektive år har årsgenomsnittet för konsumentprisindex (KPI) använts. Den genomsnittliga reallöneökningen redovisas i tabell 11.



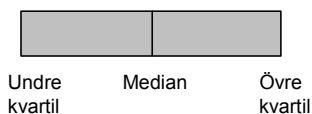
Lönespridning

Diagrammet nedan visar lönespridningen för kvinnor och män i några yrkesgrupper. Boxarna i diagrammet anger undre kvartilen (vänstra kanten av boxen), medianen (linjen i boxen) samt övre kvartilen (högra kanten av boxen). Med undre kvartil, median och övre kvartil menas att 25, 50 respektive 75 procent av individerna har en lägre lön än värdet. Lönespridningen är betydligt större bland tjänstemän än bland arbetare i den privata sektorn. Kvoten mellan övre och undre kvartilen är för tjänstemän 1,56 mot 1,28 för arbetare.

Lönebegreppet i diagrammet nedan är *Totallön*. Diagrammet ger en fingervisning om hur lönespridningen ser ut, men utan vetskap om den bakomliggande strukturen i respektive yrkesgrupp är det vanskligt att dra några slutsatser om orsakerna. Skillnader i lön mellan kvinnor och män inom en yrkesgrupp kan till exempel bero på att kvinnor och män återfinns inom *olika yrken¹ inom yrkesgruppen* och att dessa yrken har olika lönenivåer. Skillnader i ålderssammansättning eller utbildning är andra exempel på faktorer som kan bidra till att förklara löneskillnader mellan olika grupper.



Tolka diagrammet så här:



Undre kvartil - 25 procent av individerna har lägre lön
 Median - 50 procent av individerna har lägre lön
 Övre kvartil - 75 procent av individerna har lägre lön

¹ Som exempel kan nämnas att yrkesgruppen 222 (Hälso- och sjukvårdsspecialister) består av följande yrken: Läkare, Tandläkare, Veterinärer, Apotekare, Logopedier samt Övriga hälso- och sjukvårdsspecialister.

Tabeller

Teckenförklaring

Explanation of symbols

..	Uppgift inte tillgänglig eller för osäker för att anges	Data not available or too uncertain to be published
----	---	---

Förklaring av lönebegrepp

Tid- och prestationslön avser överenskommen fast lön, fasta tillägg, ackordskompensation och rörlig lön. I rörlig lön ingår prestations- och ackordslön, provision, tantiem och dylikt.

Lön för arbetad tid avser *Tid- och prestationslön* samt OB-/skifttillägg och tillägg för risk, smuts, värme och dylikt.

Totallön avser *Lön för arbetad tid* samt förmåner, jour- och beredskapsersättning, väntetids- och res-tidsersättning utanför ordinarie arbetstid.

Övertidstillägg ingår ej i tabellerna.

Antals- och löneuppgifterna är avrundade.

1. Privat sektor, tjänstemän 2003. **Genomsnittlig total månadslön i kronor efter region och kön.**

1. Private sector, non-manual workers 2003. Average total monthly salary in SEK by region and sex.

Region ¹	Antal ²			Total månadslön		
	Kvinnor	Män	Totalt	Kvinnor	Män	Totalt
Samtliga	540 500	694 400	1 234 900	23 200	30 100	27 100
1 Sydsverige	71 400	90 200	161 500	21 900	28 800	25 800
2 Småland med öarna	33 200	53 200	86 400	20 900	26 300	24 200
3 Västsverige	95 000	133 500	228 500	22 800	29 300	26 600
4 Östra Mellansverige	69 900	95 300	165 300	22 000	28 600	25 800
5 Stockholm	206 400	224 000	430 400	25 400	34 200	30 000
6 Norra Mellansverige	31 500	46 900	78 300	21 300	26 700	24 500
7 Mellersta Norrland	14 700	22 200	36 900	21 000	26 700	24 500
8 Övre Norrland	18 300	29 200	47 500	20 700	26 100	24 000

¹ Regionerna är indelade enligt följande: 1: Blekinge och Skåne län, 2: Gotlands, Kalmar, Kronobergs och Jönköpings län, 3: Västra Götalands och Hallands län, 4: Södermanlands, Uppsala, Västmanlands, Örebro och Östergötlands län, 5: Stockholms län, 6: Gävleborgs, Dalarnas och Värmlands län, 7: Jämtlands och Västernorrlands län, 8: Norrbottens och Västerbottens län
Kvaliteten på denna variabel kan vara bristfällig, dels p.g.a. att urvalet inte tar hänsyn till region dels p.g.a. samredovisning, d.v.s. att all personal på företaget redovisas på en region.

² För att förbättra regionindelningen i statistiken, har anställda i företag som redovisat sin personal på en eller ett fåtal kommuner, trots att de har verksamhet i flera kommuner, förts till sin bostadskommun. Följden av detta är att det uppmätta antalet anställda i Stockholm har minskat kraftigt medan antalet anställda i övriga regioner ökat jämfört med 2002.

2. Privat sektor, tjänstemän 2003. Genomsnittlig total månadslön och lönespridning i kronor efter yrkesgrupp¹ (SSYK) och kön.

2. Private sector, non-manual workers 2003. Average total monthly salary and salary dispersion in SEK by occupational group (SSYK) and sex.

För förklaring av spridningsmått se Fakta om statistiken, avsnitt Detta omfattar statistiken – Statistiska mått.

SSYK	Yrkesgrupp	Kön	Antal	Total månadslön			
				Genomsnitt	Undre kvartil	Median	Övre kvartil
	Samtliga	Kvinnor	540 500	23 200	18 200	21 000	25 700
		Män	694 400	30 100	21 400	26 400	34 400
		Totalt	1 234 900	27 100	19 500	23 900	30 500
121	Verkställande direktörer, verkschefer m.fl.	Kvinnor	2 300	49 600	30 000	40 500	59 600
		Män	17 600	61 100	34 000	49 100	71 500
		Totalt	19 900	59 700	33 600	48 500	70 000
122	Drift- och verksamhetschefer	Kvinnor	7 600	29 700	22 600	27 000	33 100
		Män	26 600	35 600	26 400	31 700	40 900
		Totalt	34 100	34 300	25 500	30 500	39 500
123	Chefer för särskilda funktioner	Kvinnor	12 800	37 500	28 000	34 000	43 300
		Män	38 400	44 800	32 100	41 000	51 800
		Totalt	51 100	43 000	30 600	39 400	49 900
124	Arbetsledare	Kvinnor	4 000	25 800	21 200	24 000	28 400
		Män	26 400	27 000	23 000	25 500	29 200
		Totalt	30 400	26 800	22 700	25 300	29 100
131	Chefer för mindre företag och enheter	Kvinnor	10 100	23 600	18 500	21 300	25 200
		Män	37 000	28 800	20 800	25 000	32 300
		Totalt	47 100	27 700	20 000	25 000	30 900
211	Fysiker, kemister m.fl.	Kvinnor	1 700	31 700	25 000	30 000	36 000
		Män	3 100	36 100	27 800	34 100	42 100
		Totalt	4 800	34 500	27 000	32 700	40 000
212	Matematiker och statistiker	Kvinnor	400	32 300	26 000	30 200	38 000
		Män	1 000	36 000	27 000	34 200	42 200
		Totalt	1 400	35 000	27 000	32 900	40 500
213	Dataspecialister	Kvinnor	13 900	31 500	25 500	30 000	36 000
		Män	47 600	34 100	27 000	32 500	39 200
		Totalt	61 500	33 500	26 500	32 000	38 500
214	Civilingenjörer, arkitekter m.fl.	Kvinnor	10 600	29 100	23 500	27 100	33 000
		Män	41 300	33 600	26 700	31 800	38 600
		Totalt	51 800	32 700	25 800	30 700	37 500

¹ Vid jämförelser med tidigare år kan lönenivån för vissa grupper ha ändrats kraftigt p.g.a. strukturella förändringar i datamaterialet. Detta gäller främst grupper där antalet anställda är litet och/eller där det varit stor rotation bland utvalda företag mellan två år.

2. forts

SSYK	Yrkesgrupp	Kön	Antal	Total månadslön			
				Genomsnitt	Undre kvartil	Median	Övre kvartil
221	Specialister inom biologi, jord- och skogsbruk m.m.	Kvinnor	700	29 800	24 000	27 700	32 500
		Män	1 000	32 300	25 000	31 000	37 800
		Totalt	1 700	31 200	24 500	30 000	36 200
222	Hälso- och sjukvårdsspecialister	Kvinnor	5 700	35 300	25 000	30 900	41 300
		Män	5 700	43 700	29 000	40 000	54 000
		Totalt	11 400	39 500	26 000	34 000	49 900
223	Barnmorskor; sjuksköterskor med särskild kompetens	Kvinnor	4 200	27 800	24 200	26 700	30 100
		Män	600	28 800	23 900	26 800	29 600
		Totalt	4 800	28 000	24 100	26 700	30 100
231	Universitets- och högskolelärare	Kvinnor	700	24 800	19 600	23 000	29 000
		Män	1 800	30 100	20 300	27 700	35 400
		Totalt	2 500	28 700	20 300	25 200	33 700
232	Gymnasielärare m.fl.	Kvinnor	3 200	23 400	20 800	22 500	24 900
		Män	2 600	23 600	20 900	22 700	24 600
		Totalt	5 800	23 500	20 900	22 600	24 800
233	Grundskolelärare	Kvinnor	4 500	21 600	19 400	21 200	23 700
		Män	1 700	21 600	19 000	21 000	23 200
		Totalt	6 200	21 600	19 200	21 100	23 600
234	Speciallärare m.fl.	Kvinnor	700	23 900	20 500	24 000	26 100
		Män	500	24 900	21 500	23 500	25 600
		Totalt	1 200	24 300	21 300	23 500	26 000
235	Andra pedagoger med teoretisk specialistkompetens	Kvinnor	3 600	21 700	17 300	20 000	23 000
		Män	1 600	26 000	20 900	23 900	29 700
		Totalt	5 200	23 000	18 000	20 900	25 000
241	Företagsekonomer, marknadsförare och personaltjänstemän	Kvinnor	34 500	29 500	23 000	27 200	33 200
		Män	35 700	37 200	27 000	33 200	42 800
		Totalt	70 200	33 400	24 700	30 000	38 100
242	Jurister	Kvinnor	2 400	35 200	25 000	30 400	39 700
		Män	3 400	43 500	33 300	39 000	47 600
		Totalt	5 800	40 100	30 000	38 500	46 000
243	Arkivarier, bibliotekarier m.fl.	Kvinnor	1 000	21 800	19 500	21 000	22 900
		Män	600	23 400	19 600	21 600	24 500
		Totalt	1 600	22 400	19 600	21 200	23 300
244	Samhälls- och språkvetare	Kvinnor	1 200	28 600	23 000	29 000	33 400
		Män	800	29 400	20 900	30 500	32 000
		Totalt	2 000	28 900	22 000	29 000	32 000

2. forts

SSYK	Yrkesgrupp	Kön	Antal	Total månadslön			
				Genomsnitt	Undre kvartil	Median	Övre kvartil
245	Journalister, konstnärer, skådespelare m.fl.	Kvinnor	13 200	26 100	20 900	24 000	28 700
		Män	13 800	29 500	22 800	26 600	33 300
		Totalt	27 000	27 800	21 900	25 100	31 200
246	Präster m.fl.	Kvinnor	1 300	26 400	23 900	25 800	28 500
		Män	2 400	28 600	25 000	27 800	32 300
		Totalt	3 600	27 800	24 500	26 900	31 500
248	Administratörer i intresse- organisationer	Kvinnor	2 500	26 700	21 400	25 500	30 700
		Män	3 600	31 000	25 800	29 900	34 100
		Totalt	6 100	29 200	23 600	28 700	33 100
249	Psykologer, socialsekreterare m.fl.	Kvinnor	2 300	23 100	20 600	22 100	26 200
		Män	1 200	26 400	22 000	25 000	27 700
		Totalt	3 500	24 200	21 100	23 000	27 300
311	Ingenjörer och tekniker	Kvinnor	13 000	24 300	20 300	23 000	26 800
		Män	84 200	26 800	22 200	25 400	29 700
		Totalt	97 200	26 500	21 900	25 000	29 300
312	Datatekniker och dataoperatörer	Kvinnor	6 500	23 300	19 100	22 100	26 700
		Män	21 900	26 500	21 100	25 400	30 400
		Totalt	28 400	25 800	20 500	24 700	29 500
313	Fotografer; ljud- och bildtekniker, sjukhustekniker m.fl.	Kvinnor	1 000	21 800	18 700	22 700	23 300
		Män	3 700	24 900	20 000	23 300	28 700
		Totalt	4 700	24 300	19 800	22 800	27 600
314	Piloter, fartygsbefäl m.fl.	Kvinnor
		Män
		Totalt
315	Säkerhets- och kvalitetsinspektörer	Kvinnor	1 300	26 000	20 100	24 500	29 300
		Män	6 200	26 800	21 700	25 000	29 900
		Totalt	7 500	26 600	21 300	25 000	29 800
321	Lantmästare, skogsmästare m.fl.	Kvinnor	500	22 400	17 700	21 100	25 600
		Män	700	23 800	20 200	22 800	26 000
		Totalt	1 300	23 200	18 600	22 300	26 000
322	Sjukgymnaster, tandhygienister m.fl.	Kvinnor	10 600	23 900	20 700	23 300	25 600
		Män	2 000	24 300	20 100	22 500	26 400
		Totalt	12 600	24 000	20 500	23 200	25 800
323	Sjuksköterskor	Kvinnor	11 000	26 400	22 900	25 400	29 000
		Män	1 400	30 500	25 400	29 000	38 700
		Totalt	12 400	26 800	23 000	25 800	29 000

2. forts

SSYK	Yrkesgrupp	Kön	Antal	Total månadslön			
				Genomsnitt	Undre kvartil	Median	Övre kvartil
324	Laboratorieassistenter, biomedicinska analytiker	Kvinnor	3 500	22 600	19 900	22 200	25 000
		Män	600	22 300	19 000	21 800	25 000
		Totalt	4 100	22 500	19 800	22 200	25 000
331	Förskolelärare och fritidspedagoger	Kvinnor	6 000	19 300	17 900	19 000	20 500
		Män	300	18 300	17 000	18 200	19 000
		Totalt	6 300	19 300	17 800	19 000	20 500
332	Andra lärare och instruktörer	Kvinnor	2 900	20 500	16 300	19 400	23 000
		Män	3 200	22 600	18 000	21 800	24 500
		Totalt	6 100	21 600	17 300	20 600	23 700
341	Säljare, inköpare, mäklare m.fl.	Kvinnor	50 800	23 200	19 100	21 800	25 600
		Män	85 300	29 200	22 500	27 200	33 600
		Totalt	136 100	27 000	20 600	24 800	31 000
342	Agenter, förmedlare m.fl.	Kvinnor	4 200	21 200	18 700	20 000	22 500
		Män	4 500	26 200	21 300	24 300	29 300
		Totalt	8 700	23 800	19 000	22 100	26 000
343	Redovisningsekonomer, administrativa assistenter m.fl.	Kvinnor	40 300	23 100	19 500	22 000	25 600
		Män	14 300	27 200	21 000	25 000	30 500
		Totalt	54 700	24 100	19 800	22 600	26 700
346	Behandlingsassistenter, fritidsledare m.fl.	Kvinnor	4 900	19 400	17 400	19 000	21 300
		Män	3 300	20 000	17 400	19 900	22 100
		Totalt	8 200	19 600	17 400	19 300	21 800
347	Tecknare, underhållare, professionella idrottsutövare m.fl.	Kvinnor	3 600	22 700	17 900	22 000	26 100
		Män	3 100	23 500	17 500	21 500	26 700
		Totalt	6 600	23 100	17 700	21 800	26 100
348	Pastorer m.fl.	Kvinnor
		Män	1 400	18 700	17 300	18 500	20 000
		Totalt	1 800	18 600	17 300	18 500	20 000
411	Kontorssekreterare och dataregistrerare	Kvinnor	22 400	21 300	18 100	20 100	23 300
		Män	2 700	20 900	17 000	19 000	23 600
		Totalt	25 100	21 300	18 000	20 100	23 400
412	Bokförings- och redovisnings- assistenter m.fl.	Kvinnor	44 500	20 500	18 100	20 000	22 000
		Män	6 000	21 400	17 400	20 100	23 900
		Totalt	50 500	20 600	18 000	20 000	22 200
413	Lager- och transportassistenter m.fl.	Kvinnor	5 400	20 500	17 600	20 000	22 700
		Män	12 200	21 200	18 000	20 500	23 800
		Totalt	17 600	21 000	17 800	20 200	23 400

2. forts

SSYK	Yrkesgrupp	Kön	Antal	Total månadslön			
				Genomsnitt	Undre kvartil	Median	Övre kvartil
414	Biblioteksassistenter m.fl.	Kvinnor	400	18 300	16 800	17 300	19 200
		Män	300	18 300	15 600	17 000	18 900
		Totalt	700	18 300	16 500	17 200	19 100
415	Brevbärare m.fl.	Kvinnor	7 900	17 300	15 500	17 300	18 400
		Män	12 700	17 900	16 400	17 800	19 000
		Totalt	20 700	17 700	15 900	17 600	18 800
419	Övrig kontorspersonal	Kvinnor	42 200	19 300	16 600	18 600	21 000
		Män	13 000	21 200	16 800	19 700	23 200
		Totalt	55 300	19 700	16 600	18 800	21 500
421	Kassapersonal m.fl.	Kvinnor	6 900	18 600	17 100	18 100	19 500
		Män	1 700	19 000	16 100	18 300	20 200
		Totalt	8 600	18 700	16 900	18 100	19 600
422	Kundinformatörer	Kvinnor	22 600	18 200	16 500	17 900	19 400
		Män	5 300	18 800	16 000	18 300	20 400
		Totalt	27 900	18 300	16 400	17 900	19 500
511	Resevärdar m.fl.	Kvinnor	3 400	27 800	21 000	25 400	29 700
		Män	1 400	24 700	20 900	22 600	26 700
		Totalt	4 800	26 900	21 000	23 600	29 500
512	Storhushålls- och restaurangpersonal	Kvinnor	3 000	17 200	15 400	16 800	18 800
		Män	1 800	17 400	15 000	16 800	19 700
		Totalt	4 800	17 300	15 000	16 800	19 200
513	Vård- och omsorgspersonal m.fl.	Kvinnor	40 200	18 400	16 500	18 000	19 700
		Män	5 700	19 100	16 700	18 500	20 500
		Totalt	45 900	18 500	16 500	18 000	19 800
514	Frisörer och annan servicepersonal (personliga tjänster)	Kvinnor	2 200	18 800	16 500	18 100	20 500
		Män	1 400	19 900	17 200	19 400	21 400
		Totalt	3 600	19 200	16 600	18 700	20 900
515	Säkerhetspersonal	Kvinnor	700	23 200	19 300	22 500	25 000
		Män	900	25 400	20 000	22 600	27 600
		Totalt	1 500	24 500	19 700	22 600	26 100
522	Försäljare, detaljhandel; demonstratörer m.fl.	Kvinnor	11 500	18 000	15 300	17 500	19 800
		Män	10 600	20 300	16 500	20 000	23 300
		Totalt	22 100	19 100	15 900	18 200	21 300
724	Elmontörer, tele- och elektronik- reparatörer m.fl.	Kvinnor	200	21 600	18 500	20 300	23 200
		Män	6 400	22 700	20 000	22 000	25 000
		Totalt	6 600	22 600	20 000	22 000	24 900

2. forts

SSYK	Yrkesgrupp	Kön	Antal	Total månadslön			
				Genomsnitt	Undre kvartil	Median	Övre kvartil
734	Grafiker m.fl.	Kvinnor	900	20 800	18 000	19 300	23 100
		Män	1 700	24 300	20 700	24 100	27 500
		Totalt	2 600	23 100	19 200	22 100	26 600
831	Lokförare m.fl.	Kvinnor	200	24 300	22 100	24 300	26 400
		Män	3 200	24 300	21 800	24 800	26 000
		Totalt	3 400	24 300	21 800	24 800	26 000
832	Fordonsförare	Kvinnor	700	17 600	16 400	17 300	18 400
		Män	7 500	18 300	16 600	17 600	19 500
		Totalt	8 200	18 200	16 600	17 600	19 200
912	Städare m.fl.	Kvinnor	2 600	17 400	15 300	16 500	18 800
		Män	1 000	19 900	16 500	18 400	22 600
		Totalt	3 700	18 100	15 900	16 800	19 400
914	Tidningsdistributörer, vaktmästare m.fl.	Kvinnor	600	18 500	16 200	18 100	19 900
		Män	1 800	18 900	16 500	18 100	20 500
		Totalt	2 300	18 800	16 500	18 100	20 300
	Yrke okänt	Kvinnor	8 800	21 600	16 000	19 100	24 500
		Män	10 700	28 600	18 900	24 900	33 500
		Totalt	19 500	25 400	17 100	21 600	28 900

3. Privat sektor, tjänstemän 2003. **Genomsnittlig månadslön i kronor efter yrkesgrupp¹ (SSYK) och kön.**

3. Private sector, non-manual workers 2003. Average monthly salary in SEK by occupational group (SSYK) and sex.

KI avser konfidensintervall. För förklaring av konfidensintervall se Fakta om statistiken, avsnitt Statistikens tillförlitlighet - Redovisning av osäkerhetsmått.

SSYK Yrkesgrupp	Kön	Antal	95% KI för Antal	Tid och presta- tionslön	Lön för arbetad tid	Totallön	95% KI för Total- lön
Samtliga	Kvinnor	540 500	± 14 911	22 700	23 000	23 200	± 192
	Män	694 400	± 16 981	29 000	29 200	30 100	± 282
	Totalt	1 234 900	± 27 560	26 300	26 500	27 100	± 230
121 Verkställande direktörer, verkschefer m.fl.	Kvinnor	2 300	± 407	48 400	48 400	49 600	± 4 119
	Män	17 600	± 1 110	58 500	58 500	61 100	± 3 067
	Totalt	19 900	± 1 189	57 400	57 400	59 700	± 2 824
122 Drift- och verksamhetschefer	Kvinnor	7 600	± 854	29 100	29 200	29 700	± 736
	Män	26 600	± 1 661	34 400	34 400	35 600	± 632
	Totalt	34 100	± 2 054	33 200	33 300	34 300	± 579
123 Chefer för särskilda funktioner	Kvinnor	12 800	± 799	36 500	36 500	37 500	± 719
	Män	38 400	± 1 548	42 800	42 800	44 800	± 756
	Totalt	51 100	± 1 906	41 200	41 200	43 000	± 631
124 Arbetsledare	Kvinnor	4 000	± 323	25 200	25 500	25 800	± 480
	Män	26 400	± 1 091	26 000	26 500	27 000	± 199
	Totalt	30 400	± 1 202	25 900	26 300	26 800	± 194
131 Chefer för mindre företag och enheter	Kvinnor	10 100	± 1 507	23 100	23 200	23 600	± 1 188
	Män	37 000	± 3 098	27 700	27 800	28 800	± 1 077
	Totalt	47 100	± 3 531	26 700	26 800	27 700	± 906
211 Fysiker, kemister m.fl.	Kvinnor	1 700	± 167	31 300	31 300	31 700	± 395
	Män	3 100	± 436	35 200	35 600	36 100	± 1 165
	Totalt	4 800	± 494	33 800	34 000	34 500	± 681
212 Matematiker och statistiker	Kvinnor	400	± 122	31 900	31 900	32 300	± 1 221
	Män	1 000	± 228	35 400	35 400	36 000	± 2 192
	Totalt	1 400	± 309	34 400	34 400	35 000	± 1 794
213 Dataspecialister	Kvinnor	13 900	± 1 118	30 800	30 800	31 500	± 538
	Män	47 600	± 3 691	33 000	33 100	34 100	± 628
	Totalt	61 500	± 4 291	32 500	32 600	33 500	± 525
214 Civilingenjörer, arkitekter m.fl.	Kvinnor	10 600	± 1 952	28 800	28 800	29 100	± 1 061
	Män	41 300	± 5 219	33 000	33 000	33 600	± 667
	Totalt	51 800	± 6 431	32 100	32 200	32 700	± 643

¹ Vid jämförelser med tidigare år kan lönenivån för vissa grupper ha ändrats kraftigt p.g.a. strukturella förändringar i datamaterialet. Detta gäller främst grupper där antalet anställda är litet och/eller där det varit stor rotation bland utvalda företag mellan två år.

3. forts

SSYK	Yrkesgrupp	Kön	Antal	95% KI för Antal	Tid och presta- tionslön	Lön för arbetad tid	Totallön	95% KI för Totallön
221	Specialister inom biologi, jord- och skogsbruk m.m.	Kvinnor	700 ±	208	29 400	29 500	29 800 ±	1 692
		Män	1 000 ±	275	31 900	32 000	32 300 ±	830
		Totalt	1 700 ±	454	30 800	30 900	31 200 ±	818
222	Hälso- och sjukvårdsspecialister	Kvinnor	5 700 ±	1 131	34 500	34 700	35 300 ±	3 237
		Män	5 700 ±	1 750	42 300	42 500	43 700 ±	7 057
		Totalt	11 400 ±	2 606	38 400	38 600	39 500 ±	4 818
223	Barnmorskor; sjuksköterskor med särskild kompetens	Kvinnor	4 200 ±	1 109	26 800	27 700	27 800 ±	1 310
		Män	600 ±	265	27 200	28 500	28 800 ±	1 533
		Totalt	4 800 ±	1 225	26 800	27 800	28 000 ±	1 168
231	Universitets- och högskolelärare	Kvinnor	700 ±	147	24 800	24 800	24 800 ±	2 094
		Män	1 800 ±	238	30 100	30 100	30 100 ±	812
		Totalt	2 500 ±	332	28 700	28 700	28 700 ±	1 098
232	Gymnasielärare m.fl.	Kvinnor	3 200 ±	852	23 300	23 300	23 400 ±	636
		Män	2 600 ±	599	23 600	23 600	23 600 ±	725
		Totalt	5 800 ±	1 351	23 400	23 400	23 500 ±	552
233	Grundskolelärare	Kvinnor	4 500 ±	903	21 600	21 600	21 600 ±	470
		Män	1 700 ±	400	21 600	21 600	21 600 ±	806
		Totalt	6 200 ±	1 230	21 600	21 600	21 600 ±	454
234	Speciallärare m.fl.	Kvinnor	700 ±	333	23 900	23 900	23 900 ±	625
		Män	500 ±	337	24 800	24 800	24 900 ±	1 773
		Totalt	1 200 ±	589	24 300	24 300	24 300 ±	754
235	Andra pedagoger med teoretisk specialistkompetens	Kvinnor	3 600 ±	1 193	21 600	21 700	21 700 ±	2 143
		Män	1 600 ±	438	25 600	25 700	26 000 ±	1 905
		Totalt	5 200 ±	1 424	22 800	22 900	23 000 ±	1 732
241	Företagsekonomer, marknadsförare och personaltjänstemän	Kvinnor	34 500 ±	3 357	28 600	28 700	29 500 ±	910
		Män	35 700 ±	3 313	35 900	35 900	37 200 ±	981
		Totalt	70 200 ±	5 712	32 300	32 300	33 400 ±	814
242	Jurister	Kvinnor	2 400 ±	1 154	34 300	34 300	35 200 ±	3 071
		Män	3 400 ±	1 479	42 200	42 200	43 500 ±	3 261
		Totalt	5 800 ±	2 534	38 900	38 900	40 100 ±	2 968
243	Arkivarier, bibliotekariéer m.fl.	Kvinnor	1 000 ±	326	21 700	21 700	21 800 ±	583
		Män	600 ±	212	23 300	23 300	23 400 ±	1 613
		Totalt	1 600 ±	520	22 300	22 300	22 400 ±	867
244	Samhälls- och språkvetare	Kvinnor	1 200 ±	798	28 200	28 300	28 600 ±	2 927
		Män	800 ±	446	29 100	29 200	29 400 ±	2 929
		Totalt	2 000 ±	1 220	28 600	28 600	28 900 ±	2 623

3. forts

SSYK	Yrkesgrupp	Kön	Antal	95% KI för Antal	Tid och presta- tionslön	Lön för arbetad tid	Totallön	95% KI för Totallön
245	Journalister, konstnärer, skådespelare m.fl.	Kvinnor	13 200 ±	1 885	25 500	25 900	26 100 ±	1 450
		Män	13 800 ±	1 628	28 500	29 000	29 500 ±	1 467
		Totalt	27 000 ±	3 100	27 000	27 500	27 800 ±	1 339
246	Präster m.fl.	Kvinnor	1 300 ±	57	25 700	26 000	26 400 ±	417
		Män	2 400 ±	141	28 000	28 200	28 600 ±	524
		Totalt	3 600 ±	170	27 200	27 400	27 800 ±	425
248	Administratörer i intresse- organisationer	Kvinnor	2 500 ±	292	26 300	26 400	26 700 ±	936
		Män	3 600 ±	490	30 200	30 200	31 000 ±	963
		Totalt	6 100 ±	627	28 600	28 600	29 200 ±	809
249	Psykologer, socialsekreterare m.fl.	Kvinnor	2 300 ±	592	22 700	22 900	23 100 ±	1 112
		Män	1 200 ±	939	25 100	25 100	26 400 ±	2 838
		Totalt	3 500 ±	1 119	23 500	23 600	24 200 ±	1 463
311	Ingenjörer och tekniker	Kvinnor	13 000 ±	1 004	24 000	24 000	24 300 ±	304
		Män	84 200 ±	5 108	26 000	26 100	26 800 ±	293
		Totalt	97 200 ±	5 728	25 700	25 800	26 500 ±	268
312	Datatekniker och dataoperatörer	Kvinnor	6 500 ±	1 135	22 800	23 000	23 300 ±	966
		Män	21 900 ±	2 174	25 500	25 700	26 500 ±	754
		Totalt	28 400 ±	2 906	24 900	25 100	25 800 ±	784
313	Fotografer; ljud- och bildtekniker, sjukhustekniker m.fl.	Kvinnor	1 000 ±	511	21 500	21 600	21 800 ±	1 147
		Män	3 700 ±	1 181	24 400	24 700	24 900 ±	3 065
		Totalt	4 700 ±	1 385	23 800	24 000	24 300 ±	2 505
314	Piloter, fartygsbefäl m.fl.	Kvinnor
		Män
		Totalt
315	Säkerhets- och kvalitetsinspektörer	Kvinnor	1 300 ±	376	25 600	25 700	26 000 ±	2 195
		Män	6 200 ±	1 833	26 000	26 100	26 800 ±	726
		Totalt	7 500 ±	1 898	26 000	26 100	26 600 ±	721
321	Lantmästare, skogsmästare m.fl.	Kvinnor	500 ±	47	22 100	22 200	22 400 ±	116
		Män	700 ±	130	23 500	23 600	23 800 ±	920
		Totalt	1 300 ±	146	22 900	23 000	23 200 ±	496
322	Sjukgymnaster, tandhygienister m.fl.	Kvinnor	10 600 ±	1 214	23 500	23 700	23 900 ±	701
		Män	2 000 ±	982	24 000	24 000	24 300 ±	2 167
		Totalt	12 600 ±	1 714	23 600	23 800	24 000 ±	712
323	Sjuksköterskor	Kvinnor	11 000 ±	2 134	25 400	26 300	26 400 ±	1 052
		Män	1 400 ±	818	29 300	30 100	30 500 ±	4 633
		Totalt	12 400 ±	2 732	25 800	26 700	26 800 ±	1 549

3. forts

SSYK Yrkesgrupp	Kön	Antal	95% KI för Antal	Tid och presta- tionslön	Lön för arbetad tid	Totallön	95% KI för Totallön
324 Laboratorieassistenter, biomedicinska analytiker	Kvinnor	3 500 ±	1 050	22 200	22 500	22 600 ±	991
	Män	600 ±	97	21 800	22 100	22 300 ±	669
	Totalt	4 100 ±	1 091	22 100	22 500	22 500 ±	876
331 Förskolelärare och fritidspedagoger	Kvinnor	6 000 ±	1 034	19 300	19 300	19 300 ±	263
	Män	300 ±	134	18 200	18 300	18 300 ±	376
	Totalt	6 300 ±	1 074	19 300	19 300	19 300 ±	255
332 Andra lärare och instruktörer	Kvinnor	2 900 ±	991	20 400	20 500	20 500 ±	1 427
	Män	3 200 ±	824	22 400	22 400	22 600 ±	1 429
	Totalt	6 100 ±	1 643	21 400	21 500	21 600 ±	1 377
341 Säljare, inköpare, mäklare m.fl.	Kvinnor	50 800 ±	2 966	22 400	22 600	23 200 ±	313
	Män	85 300 ±	4 454	27 900	27 900	29 200 ±	382
	Totalt	136 100 ±	6 327	25 800	25 900	27 000 ±	330
342 Agenter, förmedlare m.fl.	Kvinnor	4 200 ±	1 622	20 800	21 000	21 200 ±	845
	Män	4 500 ±	937	25 000	25 200	26 200 ±	1 063
	Totalt	8 700 ±	2 274	23 000	23 200	23 800 ±	1 117
343 Redovisningsekonomer, administrativa assistenter m.fl.	Kvinnor	40 300 ±	3 636	22 800	22 900	23 100 ±	481
	Män	14 300 ±	1 657	26 500	26 600	27 200 ±	794
	Totalt	54 700 ±	4 687	23 800	23 900	24 100 ±	513
346 Behandlingsassistenter, fritidsledare m.fl.	Kvinnor	4 900 ±	1 138	18 400	19 100	19 400 ±	659
	Män	3 300 ±	1 554	19 100	19 800	20 000 ±	675
	Totalt	8 200 ±	2 348	18 700	19 400	19 600 ±	568
347 Tecknare, underhållare, professionella idrottsutövare m.fl.	Kvinnor	3 600 ±	1 054	22 500	22 600	22 700 ±	2 291
	Män	3 100 ±	742	23 100	23 300	23 500 ±	1 606
	Totalt	6 600 ±	1 474	22 800	22 900	23 100 ±	1 499
348 Pastorer m.fl.	Kvinnor
	Män	1 400 ±	430	18 700	18 700	18 700 ±	533
	Totalt	1 800 ±	550	18 600	18 600	18 600 ±	553
411 Kontorssekreterare och dataregistrerare	Kvinnor	22 400 ±	2 477	21 100	21 200	21 300 ±	719
	Män	2 700 ±	757	20 600	20 800	20 900 ±	1 720
	Totalt	25 100 ±	2 945	21 100	21 100	21 300 ±	800
412 Bokförings- och redovisnings- assistenter m.fl.	Kvinnor	44 500 ±	2 953	20 400	20 400	20 500 ±	244
	Män	6 000 ±	886	21 100	21 200	21 400 ±	721
	Totalt	50 500 ±	3 498	20 400	20 500	20 600 ±	256
413 Lager- och transportassistenter m.fl.	Kvinnor	5 400 ±	1 364	19 400	20 400	20 500 ±	739
	Män	12 200 ±	1 575	20 600	21 000	21 200 ±	505
	Totalt	17 600 ±	2 532	20 200	20 800	21 000 ±	468

3. forts

SSYK	Yrkesgrupp	Kön	Antal	95% KI för Antal	Tid och presta- tionslön	Lön för arbetad tid	Totallön	95% KI för Totallön
414	Biblioteksassistenter m.fl.	Kvinnor	400 ±	178	18 200	18 200	18 300 ±	648
		Män	300 ±	190	18 200	18 200	18 300 ±	1 418
		Totalt	700 ±	355	18 200	18 200	18 300 ±	963
415	Brevbärare m.fl.	Kvinnor	7 900 ±	988	16 500	17 300	17 300 ±	419
		Män	12 700 ±	968	17 100	17 900	17 900 ±	291
		Totalt	20 700 ±	1 954	16 900	17 700	17 700 ±	346
419	Övrig kontorspersonal	Kvinnor	42 200 ±	3 715	19 200	19 200	19 300 ±	308
		Män	13 000 ±	1 533	20 700	20 800	21 200 ±	781
		Totalt	55 300 ±	4 651	19 500	19 600	19 700 ±	343
421	Kassapersonal m.fl.	Kvinnor	6 900 ±	665	17 900	18 500	18 600 ±	274
		Män	1 700 ±	355	18 000	18 800	19 000 ±	349
		Totalt	8 600 ±	950	17 900	18 500	18 700 ±	265
422	Kundinformatörer	Kvinnor	22 600 ±	2 632	17 800	18 100	18 200 ±	323
		Män	5 300 ±	1 327	18 000	18 700	18 800 ±	872
		Totalt	27 900 ±	3 736	17 800	18 300	18 300 ±	402
511	Resevärdar m.fl.	Kvinnor	3 400 ±	1 759	27 300	27 700	27 800 ±	3 596
		Män	1 400 ±	390	23 700	24 700	24 700 ±	1 982
		Totalt	4 800 ±	2 146	26 200	26 800	26 900 ±	3 275
512	Storhushålls- och restaurangpersonal	Kvinnor	3 000 ±	970	16 800	17 100	17 200 ±	872
		Män	1 800 ±	574	17 100	17 300	17 400 ±	1 113
		Totalt	4 800 ±	1 251	16 900	17 200	17 300 ±	654
513	Vård- och omsorgspersonal m.fl.	Kvinnor	40 200 ±	3 887	17 000	18 300	18 400 ±	241
		Män	5 700 ±	903	16 500	18 800	19 100 ±	926
		Totalt	45 900 ±	4 538	16 900	18 400	18 500 ±	295
514	Frisörer och annan servicepersonal (personliga tjänster)	Kvinnor	2 200 ±	745	17 700	18 700	18 800 ±	617
		Män	1 400 ±	467	18 900	19 400	19 900 ±	771
		Totalt	3 600 ±	967	18 200	19 000	19 200 ±	512
515	Säkerhetspersonal	Kvinnor	700 ±	204	19 700	22 800	23 200 ±	608
		Män	900 ±	136	23 000	24 900	25 400 ±	763
		Totalt	1 500 ±	326	21 500	24 000	24 500 ±	609
522	Försäljare, detaljhandel; demonstratörer m.fl.	Kvinnor	11 500 ±	3 671	17 500	18 000	18 000 ±	589
		Män	10 600 ±	2 515	19 900	20 000	20 300 ±	1 156
		Totalt	22 100 ±	5 608	18 600	19 000	19 100 ±	795
724	Elmontörer, tele- och elektronik- reparatörer m.fl.	Kvinnor	200 ±	40	21 300	21 400	21 600 ±	550
		Män	6 400 ±	1 310	21 800	21 900	22 700 ±	747
		Totalt	6 600 ±	1 318	21 700	21 900	22 600 ±	729

3. forts

SSYK Yrkesgrupp	Kön	Antal	95% KI för Antal	Tid och presta- tionslön	Lön för arbetad tid	Totallön	95% KI för Totallön
734 Grafiker m.fl.	Kvinnor	900 ±	216	19 800	20 700	20 800 ±	876
	Män	1 700 ±	308	22 700	24 200	24 300 ±	1 048
	Totalt	2 600 ±	470	21 800	23 100	23 100 ±	1 000
831 Lokförare m.fl.	Kvinnor	200 ±	24	22 500	24 300	24 300 ±	296
	Män	3 200 ±	106	22 300	24 300	24 300 ±	88
	Totalt	3 400 ±	123	22 300	24 300	24 300 ±	92
832 Fordonsförare	Kvinnor	700 ±	138	17 300	17 600	17 600 ±	729
	Män	7 500 ±	906	17 800	18 200	18 300 ±	450
	Totalt	8 200 ±	921	17 800	18 200	18 200 ±	421
912 Städare m.fl.	Kvinnor	2 600 ±	601	16 900	17 400	17 400 ±	715
	Män	1 000 ±	560	19 200	19 900	19 900 ±	2 765
	Totalt	3 700 ±	1 001	17 600	18 100	18 100 ±	1 053
914 Tidningsdistributörer, vaktmästare m.fl.	Kvinnor	600 ±	112	18 000	18 300	18 500 ±	591
	Män	1 800 ±	284	18 600	18 700	18 900 ±	470
	Totalt	2 300 ±	313	18 400	18 600	18 800 ±	396
Yrke okänt	Kvinnor	8 800 ±	2 861	21 000	21 400	21 600 ±	1 898
	Män	10 700 ±	3 342	27 800	28 000	28 600 ±	2 934
	Totalt	19 500 ±	5 779	24 700	25 000	25 400 ±	2 441

4. Privat sektor, tjänstemän 2003¹. **Genomsnittlig månadslön i kronor efter yrkesgrupp² (SSYK), ålder och kön.**

4. Private sector, non-manual workers 2003. Average monthly salary in SEK by occupational group (SSYK), age and sex.

SSYK	Yrkesgrupp	Ålder									
		Samtliga	18-24	25-29	30-34	35-39	40-44	45-49	50-54	55-59	60-64
Kön	Lönebegrepp										
	Antal anställda										
Samtliga											
Kvinnor	Tid och prestationslön	22 700	16 100	20 400	23 000	23 900	24 200	24 000	23 300	23 000	22 200
	Lön för arbetad tid	23 000	16 700	20 800	23 200	24 100	24 500	24 200	23 500	23 200	22 400
	Totallön	23 200	16 800	21 000	23 500	24 600	24 800	24 600	23 800	23 400	22 600
	Antal	540 500	34 000	59 200	70 600	81 600	70 700	63 200	66 300	66 400	28 300
Män	Tid och prestationslön	29 000	17 200	22 800	27 200	29 700	31 700	31 700	31 200	30 800	29 800
	Lön för arbetad tid	29 200	17 600	23 100	27 300	29 900	31 900	31 900	31 400	31 000	29 900
	Totallön	30 100	17 800	23 500	28 100	30 800	32 900	32 900	32 400	32 000	30 800
	Antal	694 400	26 900	69 600	93 800	106 200	91 900	86 500	86 700	90 700	41 900
Totalt	Tid och prestationslön	26 300	16 500	21 700	25 400	27 200	28 400	28 500	27 800	27 500	26 700
	Lön för arbetad tid	26 500	17 100	22 000	25 600	27 400	28 600	28 700	28 000	27 700	26 900
	Totallön	27 100	17 200	22 400	26 100	28 100	29 400	29 400	28 700	28 400	27 500
	Antal	1 234 900	61 000	128 800	164 500	187 900	162 700	149 800	153 000	157 100	70 300
121 Verkställande direktörer, verkschefer m.fl.											
Kvinnor	Tid och prestationslön	48 400	42 500	55 300	51 800	45 800	51 200	..
	Lön för arbetad tid	48 400	42 500	55 300	51 800	45 800	51 200	..
	Totallön	49 600	43 600	56 800	52 800	47 000	53 300	..
	Antal	2 300	400	500	500	400	300	..
Män	Tid och prestationslön	58 500	42 300	50 600	62 900	65 900	61 500	59 600	51 700
	Lön för arbetad tid	58 500	42 300	50 700	63 000	65 900	61 500	59 600	51 700
	Totallön	61 100	44 400	52 800	65 900	68 500	64 200	62 200	53 900
	Antal	17 600	1 100	2 200	2 900	3 300	3 000	3 300	1 600
Totalt	Tid och prestationslön	57 400	41 800	49 500	61 900	63 900	59 700	59 000	51 200
	Lön för arbetad tid	57 400	41 800	49 500	61 900	63 900	59 700	59 000	51 200
	Totallön	59 700	43 700	51 500	64 600	66 300	62 200	61 600	53 400
	Antal	19 900	1 200	2 600	3 400	3 800	3 400	3 600	1 700

¹ Vid jämförelser med tidigare år kan lönenivån för vissa grupper ha ändrats kraftigt p.g.a. strukturella förändringar i datamaterialet. Detta gäller främst grupper där antalet anställda är litet och/eller där det varit stor rotation bland utvalda företag mellan två år.

² Endast ett urval av 30 stora yrkesgrupper ingår i tabellen. För fler grupper se Sveriges statistiska databaser www.scb.se/databaser/ssd.asp

4. forts

SSYK	Yrkesgrupp	Ålder												
		Samtliga	18-24	25-29	30-34	35-39	40-44	45-49	50-54	55-59	60-64			
Kön	Lönebegrepp	Antal anställda												
122	Drift- och verksamhetschefer													
Kvinnor	Tid och prestationslön	29 100	..	22 100	26 600	29 400	32 400	30 900	32 100	29 800	28 000			
	Lön för arbetad tid	29 200	..	22 300	26 600	29 600	32 500	31 000	32 200	29 800	28 100			
	Totallön	29 700	..	22 600	27 000	30 000	33 100	31 500	32 700	30 300	28 800			
	Antal	7 600	..	500	1 400	1 800	1 200	900	800	700	200			
Män	Tid och prestationslön	34 400	..	26 000	29 400	33 800	35 700	36 400	37 000	35 700	33 100			
	Lön för arbetad tid	34 400	..	26 200	29 400	33 900	35 800	36 500	37 000	35 700	33 100			
	Totallön	35 600	..	26 700	30 300	35 100	36 900	37 800	38 300	36 900	34 200			
	Antal	26 600	..	1 100	2 800	4 200	4 000	3 700	4 200	4 500	2 000			
Totalt	Tid och prestationslön	33 200	20 300	24 800	28 400	32 500	35 000	35 400	36 300	34 800	32 500			
	Lön för arbetad tid	33 300	20 500	24 900	28 500	32 600	35 100	35 500	36 300	34 900	32 500			
	Totallön	34 300	20 900	25 400	29 200	33 600	36 100	36 600	37 500	36 000	33 600			
	Antal	34 100	300	1 600	4 200	6 000	5 200	4 600	4 900	5 200	2 300			
123	Chefer för särskilda funktioner													
Kvinnor	Tid och prestationslön	36 500	..	26 600	32 900	35 800	39 200	39 700	38 000	35 900	32 700			
	Lön för arbetad tid	36 500	..	26 700	32 900	35 900	39 300	39 800	38 100	35 900	32 700			
	Totallön	37 500	..	27 200	33 500	36 900	40 400	41 100	39 100	36 800	33 900			
	Antal	12 800	..	500	1 400	2 700	2 500	1 900	1 600	1 500	600			
Män	Tid och prestationslön	42 800	..	29 100	36 100	40 500	45 800	44 900	45 400	43 800	41 600			
	Lön för arbetad tid	42 800	..	29 200	36 100	40 500	45 800	45 000	45 500	43 900	41 700			
	Totallön	44 800	..	29 900	37 700	42 900	48 000	47 000	47 500	45 800	43 400			
	Antal	38 400	..	1 100	3 000	6 900	6 800	6 100	6 100	5 900	2 300			
Totalt	Tid och prestationslön	41 200	..	28 300	35 100	39 200	44 000	43 700	43 800	42 200	39 800			
	Lön för arbetad tid	41 200	..	28 400	35 100	39 200	44 100	43 700	43 900	42 300	39 800			
	Totallön	43 000	..	29 000	36 400	41 200	45 900	45 600	45 700	44 000	41 400			
	Antal	51 100	..	1 700	4 400	9 600	9 300	8 000	7 800	7 400	2 900			
124	Arbetsledare													
Kvinnor	Tid och prestationslön	25 200	..	22 300	24 800	25 700	26 200	25 300	25 100	25 600	..			
	Lön för arbetad tid	25 500	..	22 700	25 100	26 000	26 600	25 700	25 400	25 800	..			
	Totallön	25 800	..	22 900	25 200	26 400	26 900	26 000	25 700	26 100	..			
	Antal	4 000	..	300	600	700	700	600	500	500	..			
Män	Tid och prestationslön	26 000	19 900	23 200	25 100	26 300	26 800	26 600	26 700	26 000	25 700			
	Lön för arbetad tid	26 500	20 200	23 500	25 400	26 800	27 200	27 000	27 200	26 400	26 100			
	Totallön	27 000	20 300	23 800	25 900	27 300	27 800	27 700	27 800	27 000	26 500			
	Antal	26 400	200	1 400	2 700	4 000	3 900	3 800	3 900	4 200	2 200			
Totalt	Tid och prestationslön	25 900	19 900	23 100	25 000	26 200	26 700	26 400	26 600	26 000	25 600			
	Lön för arbetad tid	26 300	20 200	23 300	25 400	26 600	27 100	26 800	27 000	26 400	26 000			
	Totallön	26 800	20 300	23 600	25 700	27 200	27 700	27 400	27 500	26 900	26 400			
	Antal	30 400	200	1 700	3 300	4 800	4 500	4 400	4 400	4 700	2 300			

4. forts

SSYK	Yrkesgrupp	Ålder									
		Samtliga	18-24	25-29	30-34	35-39	40-44	45-49	50-54	55-59	60-64
Kön	Lönebegrepp										
	Antal anställda										
131	Chefer för mindre företag och enheter										
Kvinnor	Tid och prestationslön	23 100	..	20 700	22 200	21 800	23 100	26 000	24 600	20 500	..
	Lön för arbetad tid	23 200	..	21 000	22 500	21 900	23 100	26 000	24 700	20 600	..
	Totallön	23 600	..	21 000	22 900	22 000	23 500	26 700	24 800	21 000	..
	Antal	10 100	..	600	1 000	1 500	1 500	1 800	1 600	1 200	..
Män	Tid och prestationslön	27 700	..	22 100	25 300	26 400	29 200	31 700	26 800	28 100	28 000
	Lön för arbetad tid	27 800	..	22 300	25 300	26 400	29 200	31 700	26 800	28 100	28 000
	Totallön	28 800	..	23 000	26 600	27 300	30 600	32 500	27 900	29 200	29 700
	Antal	37 000	..	1 400	3 500	4 800	5 900	4 900	6 400	6 400	3 300
Totalt	Tid och prestationslön	26 700	22 600	21 700	24 600	25 300	27 900	30 200	26 400	26 900	27 100
	Lön för arbetad tid	26 800	22 700	21 900	24 700	25 400	28 000	30 200	26 400	26 900	27 100
	Totallön	27 700	23 100	22 400	25 700	26 000	29 100	30 900	27 300	27 900	28 600
	Antal	47 100	600	2 000	4 500	6 400	7 500	6 700	8 000	7 500	3 900
211	Fysiker, kemister m.fl.										
Kvinnor	Tid och prestationslön	31 300	..	24 500	28 900	32 400	34 200	35 900	35 300
	Lön för arbetad tid	31 300	..	24 500	28 900	32 400	34 200	35 900	35 300
	Totallön	31 700	..	24 800	29 200	33 000	34 600	36 400	35 800
	Antal	1 700	..	300	300	300	200	200	100
Män	Tid och prestationslön	35 200	..	22 500	29 600	35 400	38 700	38 500	40 100	40 000	34 200
	Lön för arbetad tid	35 600	..	27 300	29 600	35 400	38 700	38 500	40 100	40 000	34 200
	Totallön	36 100	..	27 500	29 800	35 900	39 400	39 200	40 800	41 000	34 700
	Antal	3 100	..	300	500	500	400	400	400	300	200
Totalt	Tid och prestationslön	33 800	..	23 600	29 300	34 300	37 000	37 600	38 900	39 100	34 400
	Lön för arbetad tid	34 000	..	25 700	29 300	34 300	37 000	37 600	38 900	39 100	34 400
	Totallön	34 500	..	26 000	29 600	34 800	37 600	38 300	39 600	40 000	34 900
	Antal	4 800	..	600	900	900	700	600	500	500	300
213	Dataspecialister										
Kvinnor	Tid och prestationslön	30 800	..	25 600	29 800	31 400	32 400	32 600	33 000	34 300	32 000
	Lön för arbetad tid	30 800	..	25 700	29 800	31 400	32 400	32 600	33 000	34 300	32 000
	Totallön	31 500	..	26 000	30 300	32 100	33 400	33 500	34 100	35 400	32 800
	Antal	13 900	..	2 000	2 900	3 000	2 400	1 400	1 100	800	200
Män	Tid och prestationslön	33 000	20 700	26 500	31 200	34 900	35 900	36 100	36 500	37 300	35 100
	Lön för arbetad tid	33 100	20 700	26 500	31 300	35 000	35 900	36 100	36 600	37 300	35 100
	Totallön	34 100	21 100	27 100	32 100	36 000	37 200	37 600	38 300	39 000	36 400
	Antal	47 600	800	7 800	10 800	8 400	6 100	5 200	4 100	3 300	1 200
Totalt	Tid och prestationslön	32 500	20 800	26 300	30 900	34 000	34 900	35 300	35 700	36 700	34 700
	Lön för arbetad tid	32 600	20 800	26 400	31 000	34 000	34 900	35 400	35 800	36 700	34 700
	Totallön	33 500	21 200	26 900	31 700	34 900	36 100	36 700	37 400	38 300	35 900
	Antal	61 500	800	9 800	13 800	11 400	8 500	6 600	5 200	4 000	1 400

4. forts

SSYK	Yrkesgrupp	Ålder										
		Samtliga	18-24	25-29	30-34	35-39	40-44	45-49	50-54	55-59	60-64	
Kön	Lönebegrepp	Antal anställda										
214	Civilingenjörer, arkitekter m.fl.											
Kvinnor	Tid och prestationslön	28 800	..	24 500	29 000	31 200	30 300	32 400	31 400	26 800	..	
	Lön för arbetad tid	28 800	..	24 500	29 000	31 200	30 300	32 500	31 400	26 800	..	
	Totallön	29 100	..	24 700	29 200	31 500	30 700	32 900	31 800	27 100	..	
	Antal	10 600	..	2 300	2 400	2 400	1 500	700	400	600	..	
Män	Tid och prestationslön	33 000	21 000	26 100	30 400	33 900	35 300	36 800	34 500	35 300	35 400	
	Lön för arbetad tid	33 000	21 100	26 100	30 400	33 900	35 300	36 800	34 500	35 300	35 400	
	Totallön	33 600	21 200	26 400	30 700	34 400	36 200	37 600	35 300	36 100	36 200	
	Antal	41 300	500	5 000	7 000	7 200	5 800	4 400	4 700	4 300	2 400	
Totalt	Tid och prestationslön	32 100	21 000	25 600	30 000	33 200	34 200	36 200	34 300	34 200	35 100	
	Lön för arbetad tid	32 200	21 000	25 600	30 000	33 200	34 200	36 200	34 300	34 300	35 100	
	Totallön	32 700	21 200	25 800	30 400	33 700	35 000	37 000	35 000	35 000	35 800	
	Antal	51 800	600	7 300	9 500	9 600	7 300	5 000	5 100	4 900	2 600	
241	Företagsekonomer, marknadsförare och personaltjänstemän											
Kvinnor	Tid och prestationslön	28 600	19 400	24 200	29 400	30 400	30 300	30 000	28 500	27 000	27 200	
	Lön för arbetad tid	28 700	19 500	24 200	29 400	30 400	30 300	30 000	28 500	27 100	27 200	
	Totallön	29 500	19 600	24 500	30 000	32 200	31 000	30 900	29 200	27 700	27 600	
	Antal	34 500	200	3 700	4 900	6 200	4 700	4 500	4 500	4 300	1 400	
Män	Tid och prestationslön	35 900	..	27 500	33 000	37 500	39 900	37 800	37 400	34 900	34 500	
	Lön för arbetad tid	35 900	..	27 500	33 000	37 600	39 900	37 900	37 500	34 900	34 500	
	Totallön	37 200	..	28 000	34 000	39 000	41 300	39 500	39 000	36 400	35 500	
	Antal	35 700	..	2 800	4 900	5 700	5 000	5 400	4 600	5 300	1 900	
Totalt	Tid och prestationslön	32 300	20 000	25 600	31 200	33 800	35 200	34 300	33 000	31 400	31 500	
	Lön för arbetad tid	32 300	20 200	25 700	31 200	33 800	35 200	34 300	33 000	31 400	31 500	
	Totallön	33 400	20 400	26 000	32 000	35 500	36 300	35 600	34 100	32 500	32 200	
	Antal	70 200	400	6 600	9 800	11 900	9 700	9 900	9 100	9 600	3 300	
245	Journalister, konstnärer, skådespelare m.fl.											
Kvinnor	Tid och prestationslön	25 500	18 300	22 200	25 200	25 900	27 500	26 500	23 900	28 400	24 900	
	Lön för arbetad tid	25 900	19 100	22 800	25 600	26 300	27 800	27 000	24 300	28 800	25 300	
	Totallön	26 100	19 200	22 900	25 700	26 500	28 000	27 400	24 500	29 000	25 400	
	Antal	13 200	200	1 600	2 200	2 300	2 100	1 400	1 400	1 300	600	
Män	Tid och prestationslön	28 500	19 900	23 600	27 300	29 400	30 100	29 400	29 800	30 100	29 500	
	Lön för arbetad tid	29 000	20 500	24 200	27 800	30 000	30 600	29 900	30 400	30 600	29 900	
	Totallön	29 500	20 600	24 500	28 200	30 700	30 900	30 700	30 700	31 200	30 100	
	Antal	13 800	400	1 300	2 100	1 600	1 800	1 800	1 800	1 900	1 100	
Totalt	Tid och prestationslön	27 000	19 300	22 800	26 200	27 300	28 700	28 200	27 200	29 400	27 800	
	Lön för arbetad tid	27 500	20 000	23 400	26 600	27 800	29 100	28 700	27 700	29 900	28 200	
	Totallön	27 800	20 000	23 600	26 900	28 300	29 400	29 300	28 000	30 300	28 400	
	Antal	27 000	600	2 900	4 300	4 000	3 900	3 200	3 200	3 200	1 700	

4. forts

SSYK	Yrkesgrupp	Ålder									
		Samtliga	18-24	25-29	30-34	35-39	40-44	45-49	50-54	55-59	60-64
Kön	Lönebegrepp										
	Antal anställda										
246	Präster m.fl.										
Kvinnor	Tid och prestationslön	25 700	23 700	24 400	26 000	25 100	27 900	28 300	..
	Lön för arbetad tid	26 000	24 200	24 800	26 400	25 400	28 200	28 500	..
	Totallön	26 400	24 500	25 100	26 700	26 100	28 600	28 900	..
	Antal	1 300	200	200	200	200	200	100	..
Män	Tid och prestationslön	28 000	23 600	24 600	26 400	28 200	29 000	30 000	30 700
	Lön för arbetad tid	28 200	23 900	24 900	26 600	28 500	29 200	30 200	30 800
	Totallön	28 600	24 200	25 300	27 000	28 900	29 600	30 600	31 200
	Antal	2 400	200	300	300	400	500	500	300
Totalt	Tid och prestationslön	27 200	..	21 000	23 600	24 500	26 200	27 100	28 700	29 700	30 000
	Lön för arbetad tid	27 400	..	21 400	24 000	24 900	26 500	27 400	28 900	29 800	30 200
	Totallön	27 800	..	21 600	24 300	25 200	26 800	27 900	29 300	30 200	30 600
	Antal	3 600	..	100	300	500	500	600	700	600	400
248	Administratörer i intresseorganisationer										
Kvinnor	Tid och prestationslön	26 300	..	22 200	26 000	27 600	27 700	27 100	28 100	28 600	..
	Lön för arbetad tid	26 400	..	22 300	26 100	27 600	27 800	27 100	28 100	28 600	..
	Totallön	26 700	..	22 400	26 300	28 000	28 300	27 600	28 500	29 000	..
	Antal	2 500	..	200	300	300	300	300	400	400	..
Män	Tid och prestationslön	30 200	27 800	29 200	29 600	30 600	31 200	33 000	29 900
	Lön för arbetad tid	30 200	27 900	29 300	29 600	30 600	31 200	33 000	29 900
	Totallön	31 000	28 700	30 000	30 800	31 200	32 000	33 900	30 200
	Antal	3 600	300	400	400	500	600	800	500
Totalt	Tid och prestationslön	28 600	..	23 000	26 900	28 500	28 800	29 200	30 000	31 400	28 000
	Lön för arbetad tid	28 600	..	23 000	27 000	28 500	28 800	29 200	30 100	31 500	28 000
	Totallön	29 200	..	23 200	27 500	29 100	29 800	29 700	30 600	32 100	28 300
	Antal	6 100	..	300	700	700	700	800	1 000	1 200	600
311	Ingenjörer och tekniker										
Kvinnor	Tid och prestationslön	24 000	19 800	22 700	24 900	24 900	24 700	23 800	23 100	22 900	25 600
	Lön för arbetad tid	24 000	20 000	22 700	25 000	24 900	24 700	23 800	23 200	22 900	25 600
	Totallön	24 300	20 100	22 900	25 200	25 200	25 100	24 100	23 400	23 100	25 700
	Antal	13 000	300	2 000	2 300	2 500	1 600	1 300	1 200	1 200	500
Män	Tid och prestationslön	26 000	19 800	23 000	25 700	26 900	27 100	26 500	26 500	26 300	25 800
	Lön för arbetad tid	26 100	20 000	23 100	25 800	27 000	27 300	26 600	26 700	26 500	25 900
	Totallön	26 800	20 500	23 600	26 400	27 700	28 100	27 400	27 400	27 200	26 500
	Antal	84 200	1 600	8 900	11 800	13 200	10 900	9 700	9 700	12 300	5 900
Totalt	Tid och prestationslön	25 700	19 800	23 000	25 600	26 600	26 800	26 200	26 100	26 000	25 800
	Lön för arbetad tid	25 800	20 000	23 100	25 700	26 700	26 900	26 300	26 300	26 200	25 900
	Totallön	26 500	20 400	23 500	26 200	27 300	27 800	27 100	27 000	26 800	26 400
	Antal	97 200	1 900	11 000	14 100	15 800	12 500	11 000	11 000	13 500	6 400

4. forts

SSYK	Yrkesgrupp	Ålder										
		Samtliga	18-24	25-29	30-34	35-39	40-44	45-49	50-54	55-59	60-64	
Kön	Lönebegrepp											
	Antal anställda											
312	Datatekniker och dataoperatörer											
Kvinnor	Tid och prestationslön	22 800	16 800	20 700	22 800	24 100	24 600	24 800	26 300	25 000	..	
	Lön för arbetad tid	23 000	17 100	21 000	23 000	24 200	24 800	25 000	26 500	25 100	..	
	Totallön	23 300	17 200	21 100	23 300	24 600	25 300	25 300	27 100	25 600	..	
	Antal	6 500	500	1 400	1 400	1 200	800	500	300	300	..	
Män	Tid och prestationslön	25 500	18 700	23 100	25 700	26 500	28 200	27 500	28 500	28 400	28 100	
	Lön för arbetad tid	25 700	19 200	23 300	25 900	26 700	28 300	27 700	28 600	28 700	28 300	
	Totallön	26 500	19 500	23 900	26 800	27 700	29 500	28 700	29 700	29 600	29 100	
	Antal	21 900	2 000	4 500	4 500	3 600	2 500	1 700	1 500	1 200	400	
Totalt	Tid och prestationslön	24 900	18 300	22 600	25 100	25 900	27 300	26 900	28 100	27 800	27 800	
	Lön för arbetad tid	25 100	18 700	22 800	25 200	26 100	27 400	27 000	28 200	28 000	28 000	
	Totallön	25 800	19 000	23 300	26 000	26 900	28 400	27 900	29 200	28 800	28 700	
	Antal	28 400	2 500	5 900	5 900	4 700	3 300	2 300	1 800	1 400	500	
315	Säkerhets- och kvalitetsinspektörer											
Kvinnor	Tid och prestationslön	25 600	27 800	24 100	26 100	25 000	
	Lön för arbetad tid	25 700	27 800	24 200	26 100	25 100	
	Totallön	26 000	28 000	24 600	26 500	25 400	
	Antal	1 300	200	300	200	200	
Män	Tid och prestationslön	26 000	..	22 500	24 600	26 100	26 300	27 300	26 600	26 900	27 500	
	Lön för arbetad tid	26 100	..	22 600	24 700	26 200	26 500	27 500	26 700	27 100	27 600	
	Totallön	26 800	..	23 000	25 200	26 800	27 100	28 300	27 400	27 700	28 400	
	Antal	6 200	..	500	700	700	700	700	900	1 200	600	
Totalt	Tid och prestationslön	26 000	..	22 600	25 400	25 600	26 300	26 900	26 500	27 100	27 500	
	Lön för arbetad tid	26 100	..	22 600	25 500	25 700	26 400	27 100	26 600	27 200	27 600	
	Totallön	26 600	..	23 000	25 900	26 200	27 000	27 800	27 200	27 800	28 400	
	Antal	7 500	..	600	900	1 000	1 000	900	1 100	1 300	600	
322	Sjukgymnaster, tandhygienister m.fl.											
Kvinnor	Tid och prestationslön	23 500	18 100	20 200	24 300	21 800	22 200	24 600	24 500	25 400	24 500	
	Lön för arbetad tid	23 700	18 500	20 500	24 400	22 000	22 400	24 800	24 700	25 600	24 700	
	Totallön	23 900	18 600	20 600	24 500	22 200	22 600	25 000	25 000	26 000	25 000	
	Antal	10 600	400	900	1 300	1 000	1 200	1 400	1 600	1 800	1 000	
Män	Tid och prestationslön	24 000	
	Lön för arbetad tid	24 000	
	Totallön	24 300	
	Antal	2 000	
Totalt	Tid och prestationslön	23 600	18 000	20 200	24 200	22 300	23 100	24 100	24 700	25 400	24 500	
	Lön för arbetad tid	23 800	18 400	20 400	24 300	22 400	23 300	24 200	24 900	25 600	24 700	
	Totallön	24 000	18 500	20 500	24 400	22 600	23 400	24 400	25 200	26 000	25 000	
	Antal	12 600	400	1 200	1 400	1 200	1 600	1 900	1 800	2 100	1 000	

4. forts

SSYK	Yrkesgrupp	Ålder									
		Samtliga	18-24	25-29	30-34	35-39	40-44	45-49	50-54	55-59	60-64
Kön	Lönebegrepp										
	Antal anställda										
323	Sjuksköterskor										
Kvinnor	Tid och prestationslön	25 400	18 800	21 500	23 800	26 000	26 800	25 300	25 200	27 200	25 000
	Lön för arbetad tid	26 300	19 800	22 700	24 900	27 100	27 500	26 300	25 900	27 900	25 900
	Totallön	26 400	19 900	22 800	25 000	27 200	27 700	26 400	26 000	28 100	26 000
	Antal	11 000	200	800	1 100	1 500	1 800	1 800	1 700	1 500	600
Män	Tid och prestationslön	29 300
	Lön för arbetad tid	30 100
	Totallön	30 500
	Antal	1 400
Totalt	Tid och prestationslön	25 800	18 800	21 800	25 700	27 200	27 100	25 300	25 300	27 100	25 000
	Lön för arbetad tid	26 700	19 800	23 000	26 700	28 200	27 800	26 300	26 100	27 900	25 900
	Totallön	26 800	19 800	23 100	26 800	28 400	28 000	26 400	26 200	28 000	26 100
	Antal	12 400	200	900	1 500	1 800	2 000	1 900	1 900	1 600	600
341	Säljare, inköpare, mäklare m.fl.										
Kvinnor	Tid och prestationslön	22 400	16 700	20 500	22 500	23 400	23 800	23 800	22 800	22 600	21 800
	Lön för arbetad tid	22 600	17 300	20 700	22 600	23 400	23 900	23 900	22 800	22 700	21 900
	Totallön	23 200	17 500	21 300	23 200	24 200	24 700	24 700	23 500	23 400	22 300
	Antal	50 800	2 700	6 100	7 900	9 000	6 800	5 300	5 400	5 900	1 800
Män	Tid och prestationslön	27 900	18 600	23 800	27 200	28 800	29 200	29 300	29 000	28 800	28 400
	Lön för arbetad tid	27 900	19 000	23 900	27 200	28 800	29 200	29 300	29 000	28 900	28 500
	Totallön	29 200	19 400	25 000	28 700	30 300	30 600	30 700	30 300	30 100	29 800
	Antal	85 300	2 500	8 400	12 700	15 200	10 700	9 900	9 800	11 100	5 000
Totalt	Tid och prestationslön	25 800	17 700	22 400	25 400	26 800	27 100	27 400	26 800	26 700	26 700
	Lön för arbetad tid	25 900	18 100	22 600	25 400	26 800	27 200	27 400	26 800	26 700	26 800
	Totallön	27 000	18 400	23 400	26 600	28 000	28 300	28 600	27 900	27 800	27 900
	Antal	136 100	5 200	14 500	20 600	24 200	17 500	15 200	15 100	17 000	6 800
342	Agenter, förmedlare m.fl.										
Kvinnor	Tid och prestationslön	20 800	16 200	19 200	21 200	22 500	22 500	20 900	21 600	19 800	..
	Lön för arbetad tid	21 000	16 600	19 600	21 400	22 600	22 700	21 100	21 700	19 900	..
	Totallön	21 200	16 700	19 800	21 600	23 000	23 100	21 300	21 900	20 000	..
	Antal	4 200	200	400	500	600	400	500	600	600	..
Män	Tid och prestationslön	25 000	..	21 600	24 500	25 300	24 000	26 400	26 700	26 500	26 500
	Lön för arbetad tid	25 200	..	22 200	24 600	25 500	24 100	26 500	26 900	26 800	26 700
	Totallön	26 200	..	22 600	25 500	27 000	24 700	28 300	27 600	28 100	27 300
	Antal	4 500	..	500	500	600	700	800	700	500	200
Totalt	Tid och prestationslön	23 000	16 400	20 500	22 800	23 800	23 400	24 300	24 300	22 900	22 300
	Lön för arbetad tid	23 200	16 900	21 000	23 000	24 000	23 600	24 400	24 500	23 000	22 400
	Totallön	23 800	17 100	21 300	23 500	24 900	24 100	25 600	25 000	23 700	22 700
	Antal	8 700	300	900	1 000	1 200	1 100	1 200	1 300	1 100	500

4. forts

SSYK	Yrkesgrupp	Ålder									
		Samtliga	18-24	25-29	30-34	35-39	40-44	45-49	50-54	55-59	60-64
Kön	Lönebegrepp										
	Antal anställda										
343	Redovisningsekonomer, administrativa assistenter m.fl.										
Kvinnor	Tid och prestationslön	22 800	16 500	21 800	22 400	23 700	23 500	23 600	22 900	23 400	22 900
	Lön för arbetad tid	22 900	16 600	21 900	22 500	23 700	23 500	23 600	22 900	23 400	23 000
	Totallön	23 100	16 600	22 100	22 600	24 100	23 700	23 800	23 200	23 600	23 100
	Antal	40 300	1 700	3 100	5 000	6 200	5 400	4 300	5 800	6 000	2 700
Män	Tid och prestationslön	26 500	17 500	23 400	26 200	27 000	29 500	28 000	27 200	28 400	27 200
	Lön för arbetad tid	26 600	17 800	23 500	26 300	27 100	29 500	28 000	27 300	28 500	27 200
	Totallön	27 200	17 900	24 000	26 900	27 700	30 100	28 600	27 900	29 000	27 600
	Antal	14 300	800	1 800	1 800	1 800	1 400	1 400	1 700	2 300	1 200
Totalt	Tid och prestationslön	23 800	16 800	22 400	23 500	24 400	24 700	24 600	23 900	24 800	24 200
	Lön för arbetad tid	23 900	17 000	22 500	23 500	24 500	24 700	24 700	24 000	24 800	24 300
	Totallön	24 100	17 000	22 800	23 700	24 900	25 000	25 000	24 300	25 100	24 400
	Antal	54 700	2 500	4 900	6 900	8 000	6 900	5 700	7 500	8 400	3 900
346	Behandlingsassistenter, fritidsledare m.fl.										
Kvinnor	Tid och prestationslön	18 400	15 500	17 900	19 200	18 800	18 300	19 200	19 000	18 500	18 600
	Lön för arbetad tid	19 100	15 900	18 700	19 800	20 200	19 300	19 600	20 100	18 800	18 800
	Totallön	19 400	15 900	18 800	19 900	20 300	20 000	19 800	20 300	18 900	19 100
	Antal	4 900	500	500	800	700	1 000	500	400	400	200
Män	Tid och prestationslön	19 100	16 200	18 700	18 600
	Lön för arbetad tid	19 800	16 500	19 200	19 200
	Totallön	20 000	16 600	19 400	19 500
	Antal	3 300	400	700	500
Totalt	Tid och prestationslön	18 700	15 800	18 400	19 000	19 000	19 100	20 000	19 300	19 000	18 800
	Lön för arbetad tid	19 400	16 200	19 000	19 600	20 200	20 200	20 400	20 300	19 300	19 100
	Totallön	19 600	16 300	19 100	19 700	20 400	20 600	20 600	20 500	19 500	19 400
	Antal	8 200	900	1 200	1 300	1 000	1 500	800	700	500	300
411	Kontorssekreterare och dataregistrerare										
Kvinnor	Tid och prestationslön	21 100	16 100	20 600	21 100	21 500	21 800	21 000	21 100	21 800	21 900
	Lön för arbetad tid	21 200	16 100	20 600	21 100	21 500	21 800	21 000	21 100	21 800	21 900
	Totallön	21 300	16 300	20 700	21 300	21 700	22 000	21 200	21 200	22 000	22 000
	Antal	22 400	900	2 300	2 300	2 900	2 400	2 400	3 700	3 800	1 700
Män	Tid och prestationslön	20 600	16 500	18 700	20 000	24 700
	Lön för arbetad tid	20 800	16 700	18 900	20 100	24 700
	Totallön	20 900	16 900	19 000	20 200	24 900
	Antal	2 700	300	700	500	500
Totalt	Tid och prestationslön	21 100	16 200	20 200	20 900	22 000	21 800	21 000	21 100	21 800	22 000
	Lön för arbetad tid	21 100	16 300	20 200	20 900	22 000	21 900	21 000	21 200	21 800	22 000
	Totallön	21 300	16 500	20 300	21 100	22 100	22 000	21 200	21 300	22 000	22 100
	Antal	25 100	1 300	2 900	2 800	3 400	2 600	2 600	3 800	3 900	1 700

4. forts

SSYK	Yrkesgrupp	Ålder										
		Samtliga	18-24	25-29	30-34	35-39	40-44	45-49	50-54	55-59	60-64	
Kön	Lönebegrepp	Antal anställda										
412	Bokförings- och redovisningsassistenter m.fl.											
Kvinnor	Tid och prestationslön	20 400	16 300	19 900	20 500	20 400	20 100	20 800	20 600	21 000	20 700	
	Lön för arbetad tid	20 400	16 400	19 900	20 500	20 400	20 100	20 800	20 600	21 100	20 700	
	Totallön	20 500	16 500	20 000	20 600	20 400	20 300	20 900	20 700	21 100	20 800	
	Antal	44 500	1 900	4 200	5 200	6 100	5 200	4 900	6 600	7 300	3 000	
Män	Tid och prestationslön	21 100	16 900	19 400	21 900	22 100	23 100	23 800	21 700	22 800	21 600	
	Lön för arbetad tid	21 200	17 200	19 500	22 000	22 200	23 200	23 800	21 700	22 900	21 600	
	Totallön	21 400	17 300	19 600	22 200	22 300	23 400	24 100	22 100	23 200	21 800	
	Antal	6 000	500	1 500	800	700	400	400	600	600	400	
Totalt	Tid och prestationslön	20 400	16 400	19 800	20 700	20 500	20 300	21 000	20 700	21 200	20 800	
	Lön för arbetad tid	20 500	16 600	19 800	20 700	20 500	20 300	21 000	20 700	21 200	20 800	
	Totallön	20 600	16 600	19 900	20 800	20 600	20 500	21 200	20 900	21 300	20 900	
	Antal	50 500	2 400	5 700	6 100	6 800	5 600	5 300	7 200	8 000	3 400	
413	Lager- och transportassistenter m.fl.											
Kvinnor	Tid och prestationslön	19 400	16 300	18 100	19 100	20 100	20 000	20 000	20 100	20 700	19 600	
	Lön för arbetad tid	20 400	16 700	19 100	19 700	21 100	21 200	20 900	21 300	21 900	20 000	
	Totallön	20 500	16 800	19 200	19 800	21 200	21 300	21 000	21 500	22 000	20 100	
	Antal	5 400	400	600	800	800	700	700	600	500	200	
Män	Tid och prestationslön	20 600	16 000	18 700	20 100	20 600	21 700	22 200	22 100	22 100	22 000	
	Lön för arbetad tid	21 000	16 400	19 100	20 600	20 900	22 400	22 700	22 600	22 400	22 200	
	Totallön	21 200	16 400	19 200	20 800	21 300	22 700	23 000	22 800	22 700	22 500	
	Antal	12 200	1 200	1 500	1 400	2 100	1 200	1 200	1 500	1 600	700	
Totalt	Tid och prestationslön	20 200	16 100	18 500	19 800	20 500	21 100	21 400	21 600	21 800	21 400	
	Lön för arbetad tid	20 800	16 500	19 100	20 300	21 000	22 000	22 000	22 200	22 300	21 700	
	Totallön	21 000	16 500	19 200	20 500	21 300	22 200	22 300	22 400	22 500	21 900	
	Antal	17 600	1 600	2 100	2 300	2 900	1 900	1 900	2 000	2 100	900	
415	Brevbärare m.fl.											
Kvinnor	Tid och prestationslön	16 500	14 500	15 400	16 500	17 200	17 400	17 800	17 900	17 900	17 900	
	Lön för arbetad tid	17 300	15 300	16 300	17 200	17 900	18 200	18 800	18 800	18 800	18 800	
	Totallön	17 300	15 300	16 300	17 200	17 900	18 200	18 800	18 800	18 800	18 800	
	Antal	7 900	1 700	1 200	800	1 100	900	700	700	600	300	
Män	Tid och prestationslön	17 100	14 600	15 500	16 700	17 700	18 000	18 200	18 200	18 200	18 300	
	Lön för arbetad tid	17 900	15 500	16 300	17 600	18 500	18 800	19 100	19 000	19 000	19 300	
	Totallön	17 900	15 500	16 300	17 600	18 500	18 800	19 100	19 000	19 000	19 300	
	Antal	12 700	2 100	1 600	1 100	1 400	1 500	1 500	1 600	1 500	500	
Totalt	Tid och prestationslön	16 900	14 600	15 500	16 600	17 500	17 800	18 100	18 100	18 100	18 200	
	Lön för arbetad tid	17 700	15 400	16 300	17 400	18 200	18 600	19 000	19 000	18 900	19 100	
	Totallön	17 700	15 400	16 300	17 400	18 200	18 600	19 000	19 000	19 000	19 100	
	Antal	20 700	3 800	2 700	1 900	2 500	2 400	2 300	2 300	2 100	700	

4. forts

SSYK	Yrkesgrupp	Ålder									
		Samtliga	18-24	25-29	30-34	35-39	40-44	45-49	50-54	55-59	60-64
Kön	Lönebegrepp										
	Antal anställda										
419	Övrig kontorspersonal										
Kvinnor	Tid och prestationslön	19 200	15 600	18 500	19 500	19 500	19 900	19 400	19 400	19 700	19 600
	Lön för arbetad tid	19 200	15 700	18 500	19 600	19 500	19 900	19 400	19 400	19 700	19 600
	Totallön	19 300	15 800	18 600	19 700	19 600	20 000	19 600	19 500	19 800	19 600
	Antal	42 200	3 200	3 500	4 200	5 100	5 100	5 000	6 500	6 700	2 900
Män	Tid och prestationslön	20 700	15 600	18 900	21 800	22 600	22 500	21 900	22 600	23 700	20 500
	Lön för arbetad tid	20 800	15 700	19 000	21 900	22 700	22 600	21 900	22 700	23 700	20 600
	Totallön	21 200	15 700	19 300	22 300	23 200	23 100	22 800	23 100	24 000	20 700
	Antal	13 000	1 900	2 200	1 400	1 400	1 100	1 300	1 300	1 400	1 000
Totalt	Tid och prestationslön	19 500	15 600	18 600	20 100	20 200	20 400	19 900	19 900	20 400	19 800
	Lön för arbetad tid	19 600	15 700	18 700	20 200	20 200	20 400	19 900	19 900	20 400	19 800
	Totallön	19 700	15 800	18 900	20 300	20 400	20 600	20 300	20 100	20 500	19 900
	Antal	55 300	5 100	5 800	5 600	6 500	6 200	6 400	7 800	8 200	3 900
421	Kassapersonal m.fl.										
Kvinnor	Tid och prestationslön	17 900	15 900	17 500	18 600	19 000	18 500	18 300	18 400	18 400	18 200
	Lön för arbetad tid	18 500	16 900	18 200	19 500	19 500	19 100	18 600	18 700	18 700	18 500
	Totallön	18 600	17 000	18 500	19 900	19 700	19 300	18 700	18 800	18 800	18 600
	Antal	6 900	1 100	1 000	400	500	500	600	800	1 500	600
Män	Tid och prestationslön	18 000	16 000	18 000	19 900
	Lön för arbetad tid	18 800	16 900	18 700	20 700
	Totallön	19 000	17 000	19 000	21 100
	Antal	1 700	500	500	200
Totalt	Tid och prestationslön	17 900	15 900	17 600	18 900	19 300	18 600	18 400	18 500	18 500	18 300
	Lön för arbetad tid	18 500	16 900	18 400	19 800	19 900	19 200	18 800	18 900	18 700	18 600
	Totallön	18 700	17 000	18 700	20 200	20 100	19 400	18 900	19 000	18 900	18 700
	Antal	8 600	1 600	1 500	600	600	600	700	900	1 600	700
422	Kundinformatörer										
Kvinnor	Tid och prestationslön	17 800	15 300	16 900	18 000	18 500	18 400	18 900	19 200	18 800	18 600
	Lön för arbetad tid	18 100	15 900	17 300	18 300	18 900	18 700	19 100	19 500	18 900	18 800
	Totallön	18 200	15 900	17 300	18 300	19 000	18 800	19 200	19 600	19 000	18 900
	Antal	22 600	3 400	3 700	3 200	2 700	2 100	2 200	1 900	2 300	1 100
Män	Tid och prestationslön	18 000	15 100	17 200	19 400	19 600	19 800	20 500	21 200	21 600	..
	Lön för arbetad tid	18 700	16 000	17 900	19 900	20 200	20 400	21 000	21 700	22 000	..
	Totallön	18 800	16 000	18 000	20 100	20 400	20 600	21 100	21 800	22 300	..
	Antal	5 300	1 400	1 200	600	500	500	400	300	300	..
Totalt	Tid och prestationslön	17 800	15 200	17 000	18 200	18 700	18 600	19 100	19 400	19 100	18 700
	Lön för arbetad tid	18 300	15 900	17 400	18 500	19 100	19 000	19 400	19 800	19 200	18 900
	Totallön	18 300	16 000	17 500	18 600	19 200	19 100	19 500	19 900	19 300	19 000
	Antal	27 900	4 800	5 000	3 900	3 100	2 600	2 600	2 100	2 600	1 300

4. forts

SSYK	Yrkesgrupp	Ålder									
		Samtliga	18-24	25-29	30-34	35-39	40-44	45-49	50-54	55-59	60-64
Kön	Lönebegrepp										
	Antal anställda										
513	Vård- och omsorgspersonal m.fl.										
Kvinnor	Tid och prestationslön	17 000	15 300	16 000	16 800	16 700	17 600	17 800	17 900	17 500	17 600
	Lön för arbetad tid	18 300	17 000	17 600	18 200	18 300	18 900	19 000	18 900	18 400	18 600
	Totallön	18 400	17 100	17 600	18 200	18 400	19 000	19 300	19 000	18 600	18 700
	Antal	40 200	5 400	4 200	4 200	5 300	5 200	4 800	4 800	4 300	2 100
Män	Tid och prestationslön	16 500	15 100	15 800	16 400	16 500	16 700	16 500	20 300	16 400	..
	Lön för arbetad tid	18 800	16 900	17 800	18 800	19 100	19 300	19 100	22 200	18 600	..
	Totallön	19 100	17 000	18 000	18 900	19 300	19 400	19 300	24 400	18 800	..
	Antal	5 700	1 000	900	800	900	600	500	500	300	..
Totalt	Tid och prestationslön	16 900	15 200	16 000	16 700	16 700	17 500	17 700	18 100	17 400	17 500
	Lön för arbetad tid	18 400	17 000	17 600	18 300	18 400	19 000	19 000	19 200	18 500	18 600
	Totallön	18 500	17 100	17 700	18 400	18 500	19 100	19 300	19 500	18 600	18 800
	Antal	45 900	6 300	5 100	5 000	6 200	5 800	5 300	5 300	4 600	2 200
522	Försäljare, detaljhandel; demonstratörer m.fl.										
Kvinnor	Tid och prestationslön	17 500	15 900	17 900	17 800	18 700	18 100	17 400	18 000	16 900	20 300
	Lön för arbetad tid	18 000	16 200	18 700	18 400	19 000	19 100	17 800	18 600	17 300	20 900
	Totallön	18 000	16 200	18 800	18 400	19 100	19 100	17 800	18 600	17 300	21 300
	Antal	11 500	2 800	1 400	1 000	1 700	800	1 000	800	1 500	600
Män	Tid och prestationslön	19 900	15 900	18 400	19 900	21 100	21 700	20 400	21 200	22 800	20 700
	Lön för arbetad tid	20 000	16 100	18 800	20 100	21 200	21 800	20 500	21 300	22 900	20 800
	Totallön	20 300	16 200	19 400	20 500	21 500	21 900	20 500	21 500	23 300	20 900
	Antal	10 600	1 800	1 200	1 400	1 500	1 300	1 300	900	700	300
Totalt	Tid och prestationslön	18 600	15 900	18 100	19 000	19 800	20 400	19 100	19 700	18 900	20 500
	Lön för arbetad tid	19 000	16 200	18 800	19 400	20 100	20 800	19 300	20 000	19 200	20 900
	Totallön	19 100	16 200	19 100	19 600	20 200	20 900	19 400	20 200	19 400	21 200
	Antal	22 100	4 600	2 600	2 400	3 300	2 100	2 300	1 700	2 200	900

5. Privat sektor, tjänstemän 2003¹. **Genomsnittlig månadslön i kronor efter yrkesgrupp² (SSYK), region och kön.**

5. Private sector, non-manual workers 2003. Average monthly salary in SEK by occupational group (SSYK), region and sex.

SSYK	Yrkesgrupp	Region ³								
		Samtliga	1	2	3	4	5	6	7	8
Kön	Lönebegrepp									
	Antal anställda ⁴									
Samtliga										
Kvinnor	Tid och prestationslön	22 700	21 400	20 400	22 300	21 500	24 700	20 800	20 500	20 300
	Lön för arbetad tid	23 000	21 700	20 600	22 500	21 800	25 000	21 100	20 800	20 500
	Totallön	23 200	21 900	20 900	22 800	22 000	25 400	21 300	21 000	20 700
	Antal	540 500	71 400	33 200	95 000	69 900	206 400	31 500	14 700	18 300
Män	Tid och prestationslön	29 000	27 900	25 400	28 100	27 700	33 000	25 800	26 000	25 400
	Lön för arbetad tid	29 200	28 100	25 600	28 200	27 900	33 200	26 000	26 200	25 600
	Totallön	30 100	28 800	26 300	29 300	28 600	34 200	26 700	26 700	26 100
	Antal	694 400	90 200	53 200	133 500	95 300	224 000	46 900	22 200	29 200
Totalt	Tid och prestationslön	26 300	25 100	23 500	25 700	25 100	29 000	23 800	23 800	23 400
	Lön för arbetad tid	26 500	25 300	23 700	25 900	25 300	29 200	24 000	24 000	23 600
	Totallön	27 100	25 800	24 200	26 600	25 800	30 000	24 500	24 500	24 000
	Antal	1 234 900	161 500	86 400	228 500	165 300	430 400	78 300	36 900	47 500
121 Verkställande direktörer, verkschefer m.fl.										
Kvinnor	Tid och prestationslön	48 400	36 000	..	61 000
	Lön för arbetad tid	48 400	36 000	..	61 000
	Totallön	49 600	36 700	..	62 500
	Antal	2 300	500	..	1 100
Män	Tid och prestationslön	58 500	58 500	39 400	50 700	47 500	75 800	48 600	44 300	43 500
	Lön för arbetad tid	58 500	58 600	39 400	50 700	47 500	75 800	48 600	44 300	43 500
	Totallön	61 100	61 100	41 200	53 400	49 400	78 800	50 600	46 200	45 300
	Antal	17 600	1 900	1 800	3 300	2 200	6 300	800	600	600
Totalt	Tid och prestationslön	57 400	56 700	39 100	48 900	46 800	73 600	47 800	41 300	43 400
	Lön för arbetad tid	57 400	56 700	39 100	48 900	46 800	73 600	47 800	41 300	43 500
	Totallön	59 700	59 000	41 100	51 400	48 800	76 300	49 600	42 800	45 200
	Antal	19 900	2 200	1 900	3 800	2 400	7 500	900	700	600

¹ Vid jämförelser med tidigare år kan lönenivån för vissa grupper ha ändrats kraftigt p.g.a. strukturella förändringar i datamaterialet. Detta gäller främst grupper där antalet anställda är litet och/eller där det varit stor rotation bland utvalda företag mellan två år.

² Endast ett urval av 30 stora yrkesgrupper ingår i tabellen. För fler grupper se Sveriges statistiska databaser www.scb.se/databaser/ssd.asp

³ Regionerna är indelade enligt följande: 1: Blekinge och Skåne län, 2: Gotlands, Kalmar, Kronobergs och Jönköpings län, 3: Västra Götalands och Hallands län, 4: Södermanlands, Uppsala, Västmanlands, Örebro och Östergötlands län, 5: Stockholms län, 6: Gävleborgs, Dalarnas och Värmlands län, 7: Jämtlands och Västernorrlands län, 8: Norrbottens och Västerbottens län
Kvaliteten på denna variabel kan vara bristfällig, dels p.g.a. att urvalet inte tar hänsyn till region dels p.g.a. samredovisning, d.v.s. att all personal på företaget redovisas på en region.

⁴ För att förbättra regionindelningen i statistiken, har anställda i företag som redovisat sin personal på en eller ett fåtal kommuner, trots att de har verksamhet i flera kommuner, förts till sin bostadskommun. Följden av detta är att det uppmätta antalet anställda i Stockholm har minskat kraftigt medan antalet anställda i övriga regioner ökat jämfört med 2002.

5. forts

SSYK	Yrkesgrupp	Region								
		Samtliga	1	2	3	4	5	6	7	8
Kön	Lönebegrepp	Antal anställda								
122	Drift- och verksamhetschefer									
Kvinnor	Tid och prestationslön	29 100	27 000	26 900	29 200	27 900	31 400	25 400	..	25 800
	Lön för arbetad tid	29 200	27 100	27 000	29 200	28 100	31 500	25 500	..	25 800
	Totallön	29 700	27 600	27 400	29 900	28 400	32 000	25 800	..	26 300
	Antal	7 600	800	600	1 300	1 000	3 000	500	..	200
Män	Tid och prestationslön	34 400	32 700	31 200	34 500	33 800	38 200	32 300	32 100	30 000
	Lön för arbetad tid	34 400	32 700	31 300	34 500	33 900	38 200	32 300	32 400	30 000
	Totallön	35 600	33 800	32 400	35 900	35 100	39 300	33 300	33 600	30 900
	Antal	26 600	5 000	2 400	4 600	3 600	7 300	1 700	800	1 200
Totalt	Tid och prestationslön	33 200	31 900	30 400	33 300	32 500	36 200	30 800	31 300	29 400
	Lön för arbetad tid	33 300	31 900	30 400	33 300	32 600	36 300	30 900	31 600	29 500
	Totallön	34 300	32 900	31 400	34 500	33 600	37 200	31 700	32 700	30 300
	Antal	34 100	5 800	3 000	5 900	4 600	10 400	2 200	900	1 400
123	Chefer för särskilda funktioner									
Kvinnor	Tid och prestationslön	36 500	33 400	29 900	34 300	33 800	40 300	31 700	32 700	32 100
	Lön för arbetad tid	36 500	33 500	30 000	34 400	33 800	40 400	31 700	32 800	32 100
	Totallön	37 500	34 200	31 000	35 700	34 600	41 500	32 200	33 700	32 800
	Antal	12 800	1 600	600	2 400	1 300	5 800	500	300	300
Män	Tid och prestationslön	42 800	40 400	35 400	40 300	39 600	50 000	37 400	36 300	35 400
	Lön för arbetad tid	42 800	40 400	35 400	40 300	39 800	50 100	37 500	36 400	35 500
	Totallön	44 800	42 200	37 100	42 600	41 100	52 400	39 000	37 700	36 600
	Antal	38 400	5 300	2 900	7 400	4 600	13 300	2 600	1 100	1 200
Totalt	Tid och prestationslön	41 200	38 800	34 500	38 800	38 300	47 100	36 500	35 600	34 800
	Lön för arbetad tid	41 200	38 800	34 500	38 800	38 400	47 100	36 500	35 600	34 900
	Totallön	43 000	40 400	36 100	40 900	39 700	49 100	37 900	36 900	35 900
	Antal	51 100	6 900	3 500	9 700	6 000	19 100	3 100	1 400	1 500
124	Arbetsledare									
Kvinnor	Tid och prestationslön	25 200	24 200	23 200	25 200	24 100	26 900	23 300	22 700	24 500
	Lön för arbetad tid	25 500	24 400	23 500	25 600	24 300	27 300	23 700	23 100	24 700
	Totallön	25 800	24 800	23 700	26 000	24 500	27 600	24 000	23 300	25 100
	Antal	4 000	500	200	800	600	1 400	300	100	100
Män	Tid och prestationslön	26 000	25 600	25 100	26 800	26 000	27 400	24 800	25 500	24 700
	Lön för arbetad tid	26 500	25 800	25 500	27 200	26 300	27 900	25 400	26 200	25 000
	Totallön	27 000	26 300	25 800	28 000	26 900	28 500	25 800	26 500	25 400
	Antal	26 400	4 100	2 600	5 200	4 200	4 900	2 800	1 200	1 500
Totalt	Tid och prestationslön	25 900	25 500	25 000	26 600	25 700	27 300	24 700	25 200	24 700
	Lön för arbetad tid	26 300	25 700	25 300	27 000	26 100	27 700	25 200	25 800	25 000
	Totallön	26 800	26 100	25 600	27 700	26 600	28 300	25 600	26 200	25 300
	Antal	30 400	4 500	2 800	6 000	4 800	6 300	3 000	1 300	1 600

5. forts

SSYK	Yrkesgrupp	Region								
		Samtliga	1	2	3	4	5	6	7	8
Kön	Lönebegrepp									
	Antal anställda									
131	Chefer för mindre företag och enheter									
Kvinnor	Tid och prestationslön	23 100	22 000	21 000	23 900	22 600	24 800	24 800	..	22 300
	Lön för arbetad tid	23 200	22 100	21 100	24 000	22 700	24 900	24 900	..	22 300
	Totallön	23 600	22 500	21 200	24 300	22 900	25 200	25 400	..	23 100
	Antal	10 100	1 100	800	2 000	1 200	2 800	800	..	800
Män	Tid och prestationslön	27 700	26 200	23 100	28 200	27 700	30 500	26 100	25 300	28 400
	Lön för arbetad tid	27 800	26 200	23 100	28 200	27 800	30 500	26 100	25 300	28 600
	Totallön	28 800	26 800	24 300	29 700	29 000	31 800	27 000	25 600	28 900
	Antal	37 000	5 200	3 900	6 200	5 600	10 300	2 700	1 000	2 000
Totalt	Tid och prestationslön	26 700	25 400	22 700	27 200	26 900	29 300	25 800	22 500	26 600
	Lön för arbetad tid	26 800	25 400	22 800	27 200	26 900	29 300	25 900	22 500	26 700
	Totallön	27 700	26 000	23 700	28 400	28 000	30 300	26 700	22 800	27 200
	Antal	47 100	6 400	4 700	8 200	6 800	13 100	3 500	1 500	2 800
211	Fysiker, kemister m.fl.									
Kvinnor	Tid och prestationslön	31 300	30 400	..	33 700	29 800	32 300
	Lön för arbetad tid	31 300	30 400	..	33 700	29 800	32 300
	Totallön	31 700	30 800	..	34 500	30 200	32 600
	Antal	1 700	200	..	300	500	600
Män	Tid och prestationslön	35 200	37 400	..	33 600	35 200	38 100
	Lön för arbetad tid	35 600	37 400	..	34 900	35 300	38 200
	Totallön	36 100	38 100	..	35 500	35 800	38 800
	Antal	3 100	300	..	900	700	800
Totalt	Tid och prestationslön	33 800	34 200	..	33 700	33 000	35 500	35 000
	Lön för arbetad tid	34 000	34 200	..	34 700	33 000	35 600	35 000
	Totallön	34 500	34 800	..	35 300	33 500	36 000	35 200
	Antal	4 800	500	..	1 200	1 300	1 400	100
213	Dataspecialister									
Kvinnor	Tid och prestationslön	30 800	29 900	25 800	29 600	31 400	31 900	27 100	27 800	28 000
	Lön för arbetad tid	30 800	29 900	25 800	29 700	31 400	32 000	27 100	27 800	28 000
	Totallön	31 500	30 400	26 100	30 500	32 000	32 700	27 600	28 400	28 600
	Antal	13 900	1 400	400	2 000	1 200	7 700	600	300	300
Män	Tid och prestationslön	33 000	31 600	27 300	32 000	31 700	35 400	29 300	31 900	28 300
	Lön för arbetad tid	33 100	31 600	27 300	32 000	31 700	35 400	29 300	31 900	28 300
	Totallön	34 100	32 500	28 100	33 400	33 000	36 500	30 200	32 900	29 000
	Antal	47 600	5 700	2 100	7 300	4 500	22 500	2 300	1 300	1 700
Totalt	Tid och prestationslön	32 500	31 200	27 100	31 500	31 600	34 500	28 800	31 100	28 300
	Lön för arbetad tid	32 600	31 200	27 100	31 500	31 700	34 500	28 900	31 100	28 300
	Totallön	33 500	32 100	27 800	32 800	32 800	35 500	29 700	32 000	28 900
	Antal	61 500	7 100	2 500	9 400	5 800	30 200	2 900	1 700	2 000

5. forts

SSYK	Yrkesgrupp	Region								
		Samtliga	1	2	3	4	5	6	7	8
Kön	Lönebegrepp									
	Antal anställda									
214	Civilingenjörer, arkitekter m.fl.									
Kvinnor	Tid och prestationslön	28 800	28 000	26 800	26 700	28 500	31 200	28 300	..	27 200
	Lön för arbetad tid	28 800	28 000	26 900	26 700	28 500	31 200	28 400	..	27 300
	Totallön	29 100	28 200	27 000	27 000	28 600	31 600	28 600	..	27 600
	Antal	10 600	1 300	200	3 200	1 600	3 700	300	..	100
Män	Tid och prestationslön	33 000	31 800	29 700	32 500	33 300	35 800	30 500	27 700	28 500
	Lön för arbetad tid	33 000	31 800	29 700	32 500	33 300	35 800	30 500	27 700	28 600
	Totallön	33 600	32 300	30 000	33 400	33 700	36 500	31 600	27 900	28 700
	Antal	41 300	6 000	2 100	8 500	6 500	13 200	1 800	1 600	1 700
Totalt	Tid och prestationslön	32 100	31 100	29 500	30 900	32 300	34 800	30 200	27 800	28 400
	Lön för arbetad tid	32 200	31 200	29 500	30 900	32 300	34 800	30 200	27 800	28 500
	Totallön	32 700	31 600	29 800	31 600	32 700	35 400	31 200	28 100	28 600
	Antal	51 800	7 300	2 300	11 700	8 100	16 900	2 100	1 700	1 800
241	Företagsekonomer, marknadsförare och personaltjänstemän									
Kvinnor	Tid och prestationslön	28 600	25 900	25 400	27 500	26 900	32 200	23 100	22 600	25 600
	Lön för arbetad tid	28 700	25 900	25 400	27 500	26 900	32 200	23 100	22 600	25 600
	Totallön	29 500	26 400	26 100	28 300	27 800	33 400	23 400	23 000	26 000
	Antal	34 500	4 100	1 600	5 300	3 800	14 900	3 000	700	1 000
Män	Tid och prestationslön	35 900	34 200	30 300	32 700	33 100	41 400	27 400	30 400	27 900
	Lön för arbetad tid	35 900	34 200	30 300	32 700	33 100	41 400	27 400	30 400	27 900
	Totallön	37 200	35 900	31 100	34 200	33 900	42 900	28 100	31 600	28 900
	Antal	35 700	4 000	1 900	6 100	3 600	15 400	2 300	600	1 900
Totalt	Tid och prestationslön	32 300	30 000	28 000	30 300	29 900	36 900	25 000	25 900	27 100
	Lön för arbetad tid	32 300	30 000	28 100	30 300	29 900	36 900	25 000	25 900	27 100
	Totallön	33 400	31 100	28 800	31 500	30 800	38 200	25 400	26 700	27 900
	Antal	70 200	8 100	3 500	11 400	7 400	30 300	5 300	1 300	2 800
245	Journalister, konstnärer, skådespelare m.fl.									
Kvinnor	Tid och prestationslön	25 500	23 000	21 900	23 000	22 600	28 800	22 000	21 800	21 700
	Lön för arbetad tid	25 900	23 400	22 600	23 300	23 200	29 000	23 000	22 600	22 600
	Totallön	26 100	23 500	22 800	23 400	23 300	29 300	23 200	22 800	22 700
	Antal	13 200	1 700	700	2 200	1 100	6 200	600	300	400
Män	Tid och prestationslön	28 500	25 200	23 800	28 800	23 600	31 900	23 900	23 200	23 000
	Lön för arbetad tid	29 000	25 900	24 600	29 300	24 100	32 300	25 100	24 100	23 900
	Totallön	29 500	26 000	24 800	30 200	24 300	32 800	25 300	24 700	24 000
	Antal	13 800	1 700	600	2 300	1 300	6 400	600	300	500
Totalt	Tid och prestationslön	27 000	24 100	22 800	26 000	23 100	30 400	23 000	22 500	22 500
	Lön för arbetad tid	27 500	24 600	23 500	26 300	23 700	30 700	24 100	23 400	23 300
	Totallön	27 800	24 700	23 700	26 900	23 900	31 100	24 300	23 800	23 400
	Antal	27 000	3 500	1 300	4 600	2 400	12 600	1 300	600	900

5. forts

SSYK	Yrkesgrupp	Region								
		Samtliga	1	2	3	4	5	6	7	8
Kön	Lönebegrepp									
	Antal anställda									
246	Präster m.fl.									
Kvinnor	Tid och prestationslön	25 700	25 900	..	25 300	25 600	24 600	27 100
	Lön för arbetad tid	26 000	26 400	..	25 600	26 000	24 700	27 400
	Totallön	26 400	26 600	..	25 900	26 400	25 200	27 800
	Antal	1 300	200	..	200	200	300	100
Män	Tid och prestationslön	28 000	28 100	27 900	27 400	28 300	26 200	29 000	33 200	27 500
	Lön för arbetad tid	28 200	28 300	28 000	27 600	28 600	26 300	29 200	33 700	28 000
	Totallön	28 600	28 600	28 500	27 900	29 000	26 700	29 600	34 400	28 500
	Antal	2 400	300	300	600	400	300	200	100	200
Totalt	Tid och prestationslön	27 200	27 200	27 300	26 900	27 300	25 400	28 400	32 200	26 700
	Lön för arbetad tid	27 400	27 500	27 400	27 100	27 600	25 600	28 600	32 700	27 200
	Totallön	27 800	27 800	28 000	27 400	27 900	26 000	29 000	33 400	27 700
	Antal	3 600	500	400	800	600	600	300	200	300
248	Administratörer i intresseorganisationer									
Kvinnor	Tid och prestationslön	26 300	25 800	24 100	28 700
	Lön för arbetad tid	26 400	25 900	24 200	28 700
	Totallön	26 700	26 300	24 500	29 100
	Antal	2 500	200	300	1 400
Män	Tid och prestationslön	30 200	28 600	..	27 400	28 100	32 800
	Lön för arbetad tid	30 200	28 600	..	27 400	28 200	32 800
	Totallön	31 000	29 600	..	28 000	28 700	33 600
	Antal	3 600	400	..	500	500	1 500
Totalt	Tid och prestationslön	28 600	27 800	26 200	27 000	26 600	30 900	27 200	..	22 900
	Lön för arbetad tid	28 600	27 900	26 200	27 000	26 600	30 900	27 200	..	22 900
	Totallön	29 200	28 700	26 900	27 600	27 100	31 500	27 500	..	23 200
	Antal	6 100	600	300	700	800	2 900	400	..	300
311	Ingenjörer och tekniker									
Kvinnor	Tid och prestationslön	24 000	23 400	21 800	23 700	23 400	26 500	22 300	21 700	21 100
	Lön för arbetad tid	24 000	23 500	21 800	23 800	23 400	26 600	22 300	21 900	21 300
	Totallön	24 300	23 700	22 100	24 100	23 600	26 900	22 600	22 100	21 400
	Antal	13 000	1 900	700	3 200	2 400	3 200	900	400	300
Män	Tid och prestationslön	26 000	25 700	24 100	26 000	25 800	28 500	24 600	24 200	23 300
	Lön för arbetad tid	26 100	25 800	24 200	26 200	25 800	28 600	24 700	24 300	23 400
	Totallön	26 800	26 500	24 700	27 100	26 400	29 500	25 200	24 800	23 800
	Antal	84 200	10 000	7 300	20 100	15 200	17 300	7 700	2 900	3 600
Totalt	Tid och prestationslön	25 700	25 300	23 900	25 700	25 400	28 200	24 400	23 900	23 100
	Lön för arbetad tid	25 800	25 400	24 000	25 800	25 500	28 300	24 500	24 000	23 300
	Totallön	26 500	26 000	24 500	26 700	26 000	29 100	24 900	24 500	23 600
	Antal	97 200	11 800	8 100	23 300	17 600	20 500	8 600	3 300	3 900

5. forts

SSYK	Yrkesgrupp	Region								
		Samtliga	1	2	3	4	5	6	7	8
Kön	Lönebegrepp									
	Antal anställda									
312	Datatekniker och dataoperatörer									
Kvinnor	Tid och prestationslön	22 800	22 200	22 300	21 900	21 100	24 300	18 900	21 600	21 900
	Lön för arbetad tid	23 000	22 300	22 300	22 100	21 200	24 500	19 000	21 900	22 400
	Totallön	23 300	22 600	22 700	22 300	21 400	25 000	19 200	22 200	22 700
	Antal	6 500	600	300	1 300	600	2 900	300	300	200
Män	Tid och prestationslön	25 500	25 000	22 600	24 500	25 400	27 600	21 900	21 600	23 000
	Lön för arbetad tid	25 700	25 100	22 900	24 600	25 500	27 800	22 200	22 100	23 300
	Totallön	26 500	25 800	23 800	25 500	26 100	28 800	22 600	22 800	23 800
	Antal	21 900	2 300	1 500	4 100	2 300	9 000	1 000	900	600
Totalt	Tid och prestationslön	24 900	24 400	22 600	23 900	24 500	26 800	21 100	21 600	22 800
	Lön för arbetad tid	25 100	24 500	22 800	24 000	24 600	27 000	21 400	22 000	23 200
	Totallön	25 800	25 100	23 700	24 700	25 100	27 800	21 800	22 600	23 600
	Antal	28 400	2 900	1 800	5 500	3 000	11 900	1 300	1 200	800
315	Säkerhets- och kvalitetsinspektörer									
Kvinnor	Tid och prestationslön	25 600	26 800	..	22 600	27 700	28 700
	Lön för arbetad tid	25 700	26 900	..	22 600	27 700	28 900
	Totallön	26 000	27 100	..	22 800	27 900	29 400
	Antal	1 300	200	..	500	200	400
Män	Tid och prestationslön	26 000	26 900	23 800	26 600	25 100	28 400	24 300	23 300	24 000
	Lön för arbetad tid	26 100	27 100	23 800	26 700	25 300	28 600	24 400	23 600	24 000
	Totallön	26 800	27 600	24 200	27 400	26 000	29 300	24 800	24 200	24 400
	Antal	6 200	700	500	1 600	1 100	1 200	700	200	300
Totalt	Tid och prestationslön	26 000	26 900	23 700	25 700	25 500	28 500	24 400	23 600	24 100
	Lön för arbetad tid	26 100	27 000	23 700	25 700	25 600	28 600	24 400	23 900	24 100
	Totallön	26 600	27 500	24 100	26 400	26 200	29 300	24 800	24 400	24 500
	Antal	7 500	900	600	2 100	1 300	1 500	700	200	300
322	Sjukgymnaster, tandhygienister m.fl.									
Kvinnor	Tid och prestationslön	23 500	24 200	24 000	23 400	23 800	22 900	23 500	25 600	24 600
	Lön för arbetad tid	23 700	24 600	24 200	23 600	24 000	23 000	23 700	25 800	24 800
	Totallön	23 900	24 800	24 600	23 800	24 400	23 200	24 000	26 100	25 000
	Antal	10 600	1 400	600	2 200	1 400	3 700	800	200	400
Män	Tid och prestationslön	24 000	25 100
	Lön för arbetad tid	24 000	25 100
	Totallön	24 300	25 600
	Antal	2 000	600
Totalt	Tid och prestationslön	23 600	24 300	24 000	23 000	24 100	23 200	23 800	26 000	24 800
	Lön för arbetad tid	23 800	24 600	24 300	23 100	24 300	23 300	24 000	26 100	25 000
	Totallön	24 000	24 900	24 600	23 300	24 600	23 500	24 300	26 400	25 200
	Antal	12 600	1 400	600	3 000	1 700	4 300	800	200	500

5. forts

SSYK	Yrkesgrupp	Region								
		Samtliga	1	2	3	4	5	6	7	8
Kön	Lönebegrepp									
	Antal anställda									
323	Sjuksköterskor									
Kvinnor	Tid och prestationslön	25 400	23 200	..	26 300	25 300	25 300	27 100
	Lön för arbetad tid	26 300	24 000	..	27 200	26 400	26 200	27 300
	Totallön	26 400	24 200	..	27 400	26 600	26 300	27 400
	Antal	11 000	800	..	1 600	1 600	6 200	600
Män	Tid och prestationslön	29 300	30 800
	Lön för arbetad tid	30 100	31 500
	Totallön	30 500	31 800
	Antal	1 400	900
Totalt	Tid och prestationslön	25 800	23 400	..	26 300	25 500	26 000	27 200
	Lön för arbetad tid	26 700	24 300	..	27 200	26 700	26 900	27 400
	Totallön	26 800	24 600	..	27 400	26 900	27 000	27 500
	Antal	12 400	900	..	1 800	1 700	7 100	600
341	Säljare, inköpare, mäklare m.fl.									
Kvinnor	Tid och prestationslön	22 400	21 600	20 700	22 200	21 400	24 100	20 500	20 400	19 900
	Lön för arbetad tid	22 600	21 700	20 800	22 400	21 500	24 200	20 500	20 700	20 200
	Totallön	23 200	22 300	21 200	23 100	22 000	25 000	21 000	21 200	20 700
	Antal	50 800	5 700	3 500	11 300	5 700	19 100	2 300	1 900	1 400
Män	Tid och prestationslön	27 900	26 800	25 500	27 700	26 400	30 300	26 400	26 200	24 400
	Lön för arbetad tid	27 900	26 800	25 600	27 800	26 500	30 400	26 400	26 300	24 500
	Totallön	29 200	27 900	26 700	29 300	27 700	31 900	27 400	27 000	25 300
	Antal	85 300	11 200	7 700	17 600	9 900	28 100	4 900	2 800	3 100
Totalt	Tid och prestationslön	25 800	25 000	24 000	25 600	24 600	27 800	24 500	23 800	23 000
	Lön för arbetad tid	25 900	25 100	24 000	25 700	24 700	27 900	24 500	24 000	23 100
	Totallön	27 000	26 000	24 900	26 900	25 600	29 100	25 300	24 600	23 900
	Antal	136 100	16 800	11 200	28 900	15 600	47 200	7 200	4 700	4 500
342	Agenter, förmedlare m.fl.									
Kvinnor	Tid och prestationslön	20 800	19 700	19 800	20 400	19 800	23 700
	Lön för arbetad tid	21 000	20 000	19 900	20 500	20 100	24 000
	Totallön	21 200	20 100	20 000	20 700	20 300	24 500
	Antal	4 200	800	200	2 000	300	800
Män	Tid och prestationslön	25 000	23 400	..	24 900	22 400	28 300
	Lön för arbetad tid	25 200	23 700	..	25 100	22 900	28 600
	Totallön	26 200	24 200	..	26 200	23 400	29 900
	Antal	4 500	700	..	1 700	300	1 000
Totalt	Tid och prestationslön	23 000	21 500	21 500	22 500	21 200	26 300	23 300
	Lön för arbetad tid	23 200	21 800	21 600	22 600	21 600	26 600	23 400
	Totallön	23 800	22 100	21 800	23 200	21 900	27 500	23 800
	Antal	8 700	1 500	400	3 700	600	1 700	300

5. forts

SSYK	Yrkesgrupp	Region								
		Samtliga	1	2	3	4	5	6	7	8
Kön	Lönebegrepp									
	Antal anställda									
343	Redovisningsekonomer, administrativa assistenter m.fl.									
Kvinnor	Tid och prestationslön	22 800	22 200	20 800	22 200	21 600	24 900	22 500	21 900	18 200
	Lön för arbetad tid	22 900	22 200	20 900	22 200	21 700	24 900	22 500	21 900	18 200
	Totallön	23 100	22 400	20 900	22 400	21 800	25 200	22 700	22 000	18 200
	Antal	40 300	4 400	2 900	7 100	5 900	15 400	1 600	1 000	2 000
Män	Tid och prestationslön	26 500	24 900	24 600	26 300	24 000	29 800	25 600	23 600	21 700
	Lön för arbetad tid	26 600	25 000	24 600	26 400	24 200	29 800	25 600	23 600	21 800
	Totallön	27 200	25 400	25 100	26 900	24 600	30 600	26 300	23 800	22 100
	Antal	14 300	1 600	1 200	2 300	2 000	5 200	800	500	800
Totalt	Tid och prestationslön	23 800	22 900	22 000	23 200	22 200	26 100	23 500	22 400	19 200
	Lön för arbetad tid	23 900	22 900	22 000	23 200	22 300	26 100	23 500	22 400	19 200
	Totallön	24 100	23 200	22 200	23 500	22 500	26 500	23 900	22 600	19 300
	Antal	54 700	6 000	4 100	9 400	7 900	20 600	2 400	1 500	2 800
346	Behandlingsassistenter, fritidsledare m.fl.									
Kvinnor	Tid och prestationslön	18 400	17 600	18 800	19 800	18 100	17 600	17 700	..	18 100
	Lön för arbetad tid	19 100	18 000	20 000	20 100	19 000	19 000	18 100	..	18 300
	Totallön	19 400	18 100	20 700	20 200	19 300	19 100	18 300	..	18 300
	Antal	4 900	500	800	900	900	900	200	..	500
Män	Tid och prestationslön	19 100	20 400	18 100	18 000
	Lön för arbetad tid	19 800	20 600	20 000	19 600
	Totallön	20 000	20 600	20 700	19 700
	Antal	3 300	700	700	400
Totalt	Tid och prestationslön	18 700	18 300	18 600	20 100	18 100	17 700	17 800	19 500	18 500
	Lön för arbetad tid	19 400	18 600	19 500	20 300	19 400	19 200	18 100	19 600	18 700
	Totallön	19 600	18 800	20 000	20 400	19 900	19 300	18 400	19 700	18 800
	Antal	8 200	700	1 100	1 600	1 600	1 300	400	700	600
411	Kontorssekreterare och dataregistrerare									
Kvinnor	Tid och prestationslön	21 100	19 900	19 600	19 900	20 300	22 500	19 600	19 900	19 900
	Lön för arbetad tid	21 200	19 900	19 600	19 900	20 300	22 600	19 600	20 000	20 000
	Totallön	21 300	20 000	19 900	20 100	20 400	22 700	19 700	20 100	20 000
	Antal	22 400	2 700	1 000	3 700	2 900	10 300	900	500	500
Män	Tid och prestationslön	20 600	19 000	..	20 600	..	21 600
	Lön för arbetad tid	20 800	19 400	..	20 600	..	21 900
	Totallön	20 900	19 500	..	20 800	..	22 000
	Antal	2 700	400	..	500	..	1 200
Totalt	Tid och prestationslön	21 100	19 700	19 300	20 000	20 200	22 400	19 700	20 000	20 000
	Lön för arbetad tid	21 100	19 800	19 400	20 000	20 200	22 500	19 700	20 000	20 100
	Totallön	21 300	19 900	19 700	20 200	20 300	22 700	19 800	20 200	20 200
	Antal	25 100	3 100	1 100	4 100	3 100	11 500	1 000	500	600

5. forts

SSYK	Yrkesgrupp	Region								
		Samtliga	1	2	3	4	5	6	7	8
Kön	Lönebegrepp									
	Antal anställda									
412	Bokförings- och redovisningsassistenter m.fl.									
Kvinnor	Tid och prestationslön	20 400	19 800	19 100	20 000	20 200	21 400	20 600	20 100	20 200
	Lön för arbetad tid	20 400	19 800	19 100	20 000	20 200	21 400	20 700	20 100	20 200
	Totallön	20 500	19 900	19 200	20 100	20 200	21 500	20 800	20 100	20 200
	Antal	44 500	6 800	4 300	7 700	6 200	13 500	2 900	1 500	1 600
Män	Tid och prestationslön	21 100	19 100	18 700	22 300	21 200	21 200	24 700
	Lön för arbetad tid	21 200	19 200	18 700	22 300	21 200	21 300	24 700
	Totallön	21 400	19 300	19 000	22 600	21 600	21 500	24 900
	Antal	6 000	900	700	1 100	500	1 900	600
Totalt	Tid och prestationslön	20 400	19 700	19 000	20 300	20 200	21 300	21 300	20 100	20 200
	Lön för arbetad tid	20 500	19 700	19 100	20 300	20 200	21 400	21 300	20 100	20 200
	Totallön	20 600	19 800	19 200	20 400	20 300	21 500	21 500	20 200	20 200
	Antal	50 500	7 700	5 000	8 900	6 700	15 400	3 500	1 600	1 800
413	Lager- och transportassistenter m.fl.									
Kvinnor	Tid och prestationslön	19 400	19 300	19 300	19 800	18 700	19 800	19 100
	Lön för arbetad tid	20 400	19 900	19 600	20 700	19 200	21 200	19 500
	Totallön	20 500	20 000	19 700	20 800	19 300	21 300	19 600
	Antal	5 400	700	400	1 000	1 000	1 800	300
Män	Tid och prestationslön	20 600	20 300	20 900	20 900	20 100	21 100	18 900	20 600	20 300
	Lön för arbetad tid	21 000	20 700	21 000	21 100	20 500	21 700	19 400	21 400	20 900
	Totallön	21 200	20 900	21 200	21 600	20 700	21 900	19 600	21 600	21 000
	Antal	12 200	1 600	1 100	3 000	1 800	3 200	900	200	400
Totalt	Tid och prestationslön	20 200	20 000	20 400	20 600	19 600	20 700	19 000	20 200	20 300
	Lön för arbetad tid	20 800	20 500	20 600	21 000	20 100	21 500	19 400	21 100	21 100
	Totallön	21 000	20 600	20 800	21 400	20 200	21 700	19 600	21 300	21 200
	Antal	17 600	2 300	1 500	4 000	2 700	5 000	1 300	400	500
415	Brevbärare m.fl.									
Kvinnor	Tid och prestationslön	16 500	16 000	16 300	16 700	16 400	16 700	16 900	17 200	16 600
	Lön för arbetad tid	17 300	16 700	17 600	17 400	17 400	17 400	17 400	17 800	17 500
	Totallön	17 300	16 700	17 600	17 400	17 400	17 400	17 400	17 900	17 500
	Antal	7 900	1 200	800	1 500	1 400	2 000	400	300	300
Män	Tid och prestationslön	17 100	16 700	17 100	17 100	16 900	17 100	17 500	17 100	17 300
	Lön för arbetad tid	17 900	17 400	18 400	17 800	17 800	18 000	18 000	18 000	18 100
	Totallön	17 900	17 400	18 400	17 800	17 800	18 000	18 000	18 000	18 100
	Antal	12 700	1 900	900	2 000	2 000	4 000	800	400	600
Totalt	Tid och prestationslön	16 900	16 500	16 700	16 900	16 700	17 000	17 300	17 200	17 100
	Lön för arbetad tid	17 700	17 200	18 000	17 700	17 600	17 800	17 800	17 900	17 900
	Totallön	17 700	17 200	18 000	17 700	17 600	17 800	17 800	18 000	17 900
	Antal	20 700	3 200	1 700	3 500	3 300	6 000	1 300	700	900

5. forts

SSYK	Yrkesgrupp	Region								
		Samtliga	1	2	3	4	5	6	7	8
Kön	Lönebegrepp									
	Antal anställda									
419	Övrig kontorspersonal									
Kvinnor	Tid och prestationslön	19 200	18 500	18 400	19 400	18 300	19 900	18 900	19 400	19 500
	Lön för arbetad tid	19 200	18 500	18 400	19 500	18 300	19 900	18 900	19 400	19 500
	Totallön	19 300	18 600	18 600	19 600	18 400	20 100	19 000	19 500	19 600
	Antal	42 200	7 000	2 800	6 800	5 700	13 400	3 400	1 600	1 600
Män	Tid och prestationslön	20 700	19 400	20 200	20 000	20 600	21 900	19 400	21 600	20 500
	Lön för arbetad tid	20 800	19 500	20 200	20 100	20 600	21 900	19 400	21 600	20 700
	Totallön	21 200	19 700	20 500	20 400	21 100	22 300	20 500	21 900	20 900
	Antal	13 000	2 000	900	1 900	1 700	4 800	700	500	600
Totalt	Tid och prestationslön	19 500	18 700	18 800	19 600	18 800	20 400	19 000	19 900	19 800
	Lön för arbetad tid	19 600	18 700	18 900	19 600	18 800	20 500	19 000	19 900	19 800
	Totallön	19 700	18 800	19 000	19 700	19 000	20 700	19 200	20 000	20 000
	Antal	55 300	9 000	3 600	8 700	7 400	18 200	4 100	2 100	2 200
421	Kassapersonal m.fl.									
Kvinnor	Tid och prestationslön	17 900	17 700	17 400	17 600	17 400	18 600	17 600	17 700	17 700
	Lön för arbetad tid	18 500	18 400	17 800	18 100	18 000	19 200	17 900	18 100	18 100
	Totallön	18 600	18 600	17 900	18 200	18 100	19 400	17 900	18 300	18 100
	Antal	6 900	1 000	400	1 000	1 000	2 300	400	300	300
Män	Tid och prestationslön	18 000	17 100	..	17 200	17 100	19 100	..	16 900	..
	Lön för arbetad tid	18 800	17 900	..	18 400	18 100	19 700	..	17 800	..
	Totallön	19 000	18 100	..	18 500	18 300	19 900	..	18 100	..
	Antal	1 700	200	..	300	100	800	..	100	..
Totalt	Tid och prestationslön	17 900	17 600	17 300	17 500	17 300	18 700	17 500	17 500	17 700
	Lön för arbetad tid	18 500	18 300	17 800	18 200	18 000	19 300	17 700	18 100	18 100
	Totallön	18 700	18 500	17 800	18 300	18 200	19 500	17 800	18 300	18 200
	Antal	8 600	1 200	500	1 300	1 200	3 100	500	400	400
422	Kundinformatörer									
Kvinnor	Tid och prestationslön	17 800	18 000	17 100	17 800	17 100	18 700	16 500	17 600	17 200
	Lön för arbetad tid	18 100	18 400	17 600	18 000	17 800	18 900	16 800	18 400	17 600
	Totallön	18 200	18 400	17 700	18 100	17 800	19 000	16 800	18 500	17 700
	Antal	22 600	3 700	1 200	3 000	3 400	7 400	2 400	500	1 100
Män	Tid och prestationslön	18 000	18 800	17 100	18 600	17 300	19 200	15 400	..	16 800
	Lön för arbetad tid	18 700	19 300	18 000	18 900	18 400	19 900	15 700	..	17 500
	Totallön	18 800	19 500	18 000	19 000	18 500	20 000	15 700	..	17 600
	Antal	5 300	600	200	500	1 000	2 100	600	..	300
Totalt	Tid och prestationslön	17 800	18 100	17 100	17 900	17 200	18 800	16 200	17 600	17 100
	Lön för arbetad tid	18 300	18 500	17 600	18 100	17 900	19 100	16 600	18 400	17 600
	Totallön	18 300	18 500	17 700	18 200	18 000	19 200	16 600	18 500	17 700
	Antal	27 900	4 200	1 400	3 500	4 400	9 400	3 000	600	1 500

5. forts

SSYK	Yrkesgrupp	Region								
		Samtliga	1	2	3	4	5	6	7	8
Kön	Lönebegrepp									
	Antal anställda									
513	Vård- och omsorgspersonal m.fl.									
Kvinnor	Tid och prestationslön	17 000	16 300	16 900	17 400	16 400	17 300	17 200	16 600	16 800
	Lön för arbetad tid	18 300	17 800	18 200	18 200	17 800	18 700	18 300	18 000	17 100
	Totallön	18 400	17 900	18 300	18 300	17 900	18 800	18 900	18 100	17 200
	Antal	40 200	6 200	2 500	4 500	4 500	17 900	2 400	1 500	800
Män	Tid och prestationslön	16 500	15 600	16 500	16 300	15 600	16 400	22 100
	Lön för arbetad tid	18 800	17 900	18 300	18 300	17 500	19 000	23 300
	Totallön	19 100	18 100	18 400	18 400	17 600	19 100	26 300
	Antal	5 700	900	400	200	500	3 000	400
Totalt	Tid och prestationslön	16 900	16 200	16 900	17 300	16 400	17 100	17 800	16 600	16 400
	Lön för arbetad tid	18 400	17 900	18 200	18 200	17 800	18 700	18 900	17 900	16 800
	Totallön	18 500	17 900	18 300	18 300	17 900	18 800	19 800	18 100	16 900
	Antal	45 900	7 100	2 900	4 800	5 000	20 900	2 800	1 500	900
522	Försäljare, detaljhandel; demonstratörer m.fl.									
Kvinnor	Tid och prestationslön	17 500	16 700	18 100	17 500	17 200	17 900	19 000	16 600	17 300
	Lön för arbetad tid	18 000	16 900	18 400	18 000	17 600	18 900	19 500	17 200	17 600
	Totallön	18 000	17 000	18 400	18 000	17 700	18 900	19 600	17 200	17 600
	Antal	11 500	1 800	900	1 700	2 900	2 500	700	400	600
Män	Tid och prestationslön	19 900	18 800	19 000	19 800	19 500	20 400	21 600
	Lön för arbetad tid	20 000	18 900	19 000	19 900	19 500	21 000	21 600
	Totallön	20 300	19 000	19 600	20 400	19 600	21 300	21 800
	Antal	10 600	1 600	900	1 800	2 500	1 600	1 600
Totalt	Tid och prestationslön	18 600	17 700	18 600	18 700	18 200	18 900	20 800	18 400	17 900
	Lön för arbetad tid	19 000	17 900	18 700	19 000	18 500	19 700	21 000	18 800	18 100
	Totallön	19 100	17 900	19 000	19 200	18 600	19 900	21 100	18 800	18 100
	Antal	22 100	3 400	1 800	3 600	5 400	4 100	2 300	600	900

6. Privat sektor, tjänstemän 2003. Antal anställda efter månadslöneintervall (total månadslön) i kronor och kön.

6. Private sector, non-manual workers 2003. Number of employees by monthly salary interval (total monthly salary) in SEK and sex.

Total månadslön	Kvinnor	Män	Totalt
Samtliga	540 500	694 400	1 234 900
- 10999	1 100	1 700	2 800
11000 - 12999	3 600	3 400	7 000
13000 - 14999	19 600	12 100	31 700
15000 - 16999	54 200	26 400	80 600
17000 - 18999	93 800	48 800	142 600
19000 - 20999	94 300	66 400	160 600
21000 - 22999	67 200	67 800	135 000
23000 - 24999	51 300	66 800	118 200
25000 - 26999	42 000	69 900	111 900
27000 - 28999	27 600	52 100	79 700
29000 - 30999	21 100	46 100	67 200
31000 - 32999	13 200	36 600	49 900
33000 - 34999	10 700	30 800	41 500
35000 - 36999	8 100	28 200	36 300
37000 - 38999	7 200	20 300	27 600
39000 - 40999	5 800	19 400	25 100
41000 - 42999	3 500	14 800	18 200
43000 - 44999	2 800	12 100	14 900
45000 - 46999	2 600	10 300	12 900
47000 - 48999	1 700	8 800	10 500
49000 - 50999	1 400	8 300	9 800
51000 - 52999	1 100	5 800	7 000
53000 - 54999	800	4 700	5 500
55000 - 56999	700	4 400	5 100
57000 - 58999	600	3 000	3 600
59000 -	4 100	25 500	29 600

7. Privat sektor, tjänstemän 2003. Genomsnittlig total månadslön och lönespridning i kronor efter utbildningsinriktning och kön.

7. Private sector, non-manual workers 2003. Average total monthly salary and salary dispersion in SEK by field of education and sex.

Utbildningsinriktning ¹	Kön	Antal	Total månadslön				Ålder ²
			Genomsnitt	Undre kvartil	Median	Övre kvartil	
Samtliga utbildningsinriktningar	Kvinnor	540 500	23 200	18 200	21 000	25 700	42
	Män	694 400	30 100	21 400	26 400	34 400	43
	Totalt	1 234 900	27 100	19 500	23 900	30 500	42
0 Allmän utbildning	Kvinnor	119 500	20 700	17 100	19 400	22 700	42
	Män	121 300	25 400	19 100	23 000	29 000	43
	Totalt	240 800	23 100	17 900	20 900	25 700	43
1 Pedagogik och lärarutbildning	Kvinnor	27 200	22 800	18 900	21 200	25 000	42
	Män	11 300	27 100	20 600	24 400	30 900	44
	Totalt	38 400	24 100	19 100	22 000	26 200	43
2 Humaniora och konst	Kvinnor	27 800	22 300	17 700	20 800	25 000	38
	Män	19 700	25 300	19 000	23 000	28 700	40
	Totalt	47 500	23 600	18 000	21 600	26 400	39
3 Samhällsvetenskap, juridik, handel, administration	Kvinnor	188 400	24 400	18 900	21 900	27 000	42
	Män	138 000	34 500	22 800	29 400	40 000	42
	Totalt	326 400	28 700	19 900	24 300	32 100	42
4 Naturvetenskap, matematik och data	Kvinnor	17 000	27 700	20 500	25 500	32 500	38
	Män	28 600	33 300	25 000	31 400	39 200	40
	Totalt	45 500	31 200	23 000	29 100	37 000	39
5 Teknik och tillverkning	Kvinnor	37 200	26 200	20 000	24 000	29 900	39
	Män	306 000	30 200	22 500	27 100	34 300	43
	Totalt	343 200	29 700	22 200	26 800	33 900	42
6 Lant- och skogsbruk samt djursjukvård	Kvinnor	4 000	21 600	16 300	19 300	25 000	38
	Män	9 900	27 300	20 000	24 700	30 800	45
	Totalt	13 900	25 700	18 900	23 100	29 500	43
7 Hälsa- och sjukvård samt social omsorg	Kvinnor	81 200	23 600	18 500	21 900	26 100	44
	Män	18 200	33 400	21 200	26 900	39 900	44
	Totalt	99 400	25 400	18 800	22 500	27 500	44
8 Tjänster	Kvinnor	27 400	20 400	17 300	18 900	21 800	43
	Män	25 500	27 000	18 600	22 500	29 700	45
	Totalt	52 900	23 500	17 700	20 000	25 000	44
9 Utbildningsinriktning okänd	Kvinnor	11 000	22 600	17 000	19 600	24 800	37
	Män	15 800	31 300	18 700	24 500	33 700	38
	Totalt	26 800	27 700	17 800	22 000	30 200	38

¹ Fr.o.m. 2001 används den reviderade utbildningsnomenklaturen SUN 2000 avseende utbildningsinriktning. För mer information om Svensk utbildningsnomenklatur (SUN) se www.scb.se/templates/Standard___62591.asp

² Genomsnittlig ålder i september 2003.

8. Privat sektor, tjänstemän 2003. **Genomsnittlig total månadslön och lönespridning i kronor efter utbildningsnivå och kön.**

8. Private sector, non-manual workers 2003. Average total monthly salary and salary dispersion in SEK by level of education and sex.

Utbildningsnivå ¹	Kön	Antal	Månadslön				Ålder ²
			Genomsnitt	Undre kvartil	Median	Övre kvartil	
Samtliga utbildningsnivåer	Kvinnor	540 500	23 200	18 200	21 000	25 700	42
	Män	694 400	30 100	21 400	26 400	34 400	43
	Totalt	1 234 900	27 100	19 500	23 900	30 500	42
1 Förgymnasial utbildning kortare än 9 år	Kvinnor	12 200	19 700	17 000	18 900	21 000	57
	Män	20 700	24 400	20 000	23 000	27 600	57
	Totalt	32 800	22 700	18 300	21 000	25 000	57
2 Förgymnasial utbildning minst 9 år	Kvinnor	41 900	20 200	17 000	19 200	22 300	43
	Män	53 500	24 700	19 000	22 800	28 400	43
	Totalt	95 500	22 700	17 700	20 800	25 500	43
3 Gymnasial utbildning högst 2 år	Kvinnor	142 600	20 800	17 700	19 600	22 500	46
	Män	155 100	25 600	20 000	23 700	28 600	44
	Totalt	297 700	23 300	18 500	21 300	25 600	45
4 Gymnasial utbildning längre än 2 år	Kvinnor	125 100	21 600	17 500	20 000	23 800	38
	Män	152 300	27 900	20 100	25 000	32 000	42
	Totalt	277 400	25 000	18 500	22 300	28 200	40
5 Eftergymnasial utbildning kortare än 3 år	Kvinnor	99 900	24 200	19 200	22 600	27 000	41
	Män	142 500	30 800	23 100	28 000	35 000	41
	Totalt	242 300	28 100	20 900	25 500	32 000	41
6 Eftergymnasial utbildning 3 år eller längre	Kvinnor	112 800	28 400	21 500	25 800	32 000	39
	Män	153 900	37 400	25 500	32 900	43 000	41
	Totalt	266 700	33 600	23 400	29 300	38 600	40
7 Forskarutbildning	Kvinnor	3 100	37 700	28 900	34 300	43 000	44
	Män	10 000	44 400	32 000	39 300	50 000	46
	Totalt	13 100	42 800	31 500	38 500	49 000	45
9 Utbildningsnivå okänd	Kvinnor	3 000	24 900	17 400	21 000	28 300	35
	Män	6 500	41 300	22 200	31 600	45 300	39
	Totalt	9 500	36 200	19 100	28 000	39 800	38

¹ Indelningen avseende utbildningsnivå följer SUN 1997 (gamla standarden) då den anses vara den som används mest. För mer information om Svensk utbildningsnomenklatur (SUN) se www.scb.se/templates/Standard___62591.asp

² Genomsnittlig ålder i september 2003.

9. Privat sektor, tjänstemän 2003¹. **Genomsnittlig månadslön i kronor efter näringsgren, anställningsform och kön.**

9. Private sector, non-manual workers 2003. Average monthly salary in SEK by branch of industry, full- and part-time and sex

KI avser konfidensintervall. För förklaring av konfidensintervall se Fakta om statistiken, avsnitt Statistikens tillförlitlighet-Redovisning av osäkerhetsmått.

Näringsgren Anställningsform	Kön	Antal	Månadslön			
			Tid- och presta- tionslön	Lön för arbetad tid	Totallön	95% KI för Totallön
Samtliga näringsgrenar						
Hel- och deltid	Kvinnor	540 500	22 700	23 000	23 200	± 192
	Män	694 400	29 000	29 200	30 100	± 282
	Totalt	1 234 900	26 300	26 500	27 100	± 230
Heltid	Kvinnor	365 400	23 400	23 600	24 000	± 213
	Män	647 300	29 400	29 500	30 400	± 284
	Totalt	1 012 700	27 200	27 400	28 100	± 246
Deltid	Kvinnor	175 100	21 100	21 500	21 700	± 318
	Män	47 100	24 800	25 300	25 600	± 785
	Totalt	222 200	21 900	22 300	22 500	± 363
A+B Jordbruk, skogsbruk, jakt, fiske						
Hel- och deltid	Kvinnor	2 600	20 400	20 500	20 500	± 669
	Män	5 100	24 900	25 000	25 300	± 1 141
	Totalt	7 700	23 400	23 400	23 700	± 851
Heltid	Kvinnor	1 500	20 600	20 600	20 700	± 859
	Män	4 800	25 000	25 000	25 400	± 1 180
	Totalt	6 300	23 900	24 000	24 300	± 986
Deltid	Kvinnor	1 100	20 100	20 300	20 300	± 1 030
	Män	300	23 400	23 500	23 700	± 2 880
	Totalt	1 400	20 700	20 900	20 900	± 954
C+D Utvinning av mineral, tillverkningsindustri						
Hel- och deltid	Kvinnor	80 800	24 400	24 400	24 700	± 301
	Män	179 200	30 400	30 500	31 400	± 449
	Totalt	260 000	28 500	28 600	29 300	± 396
Heltid	Kvinnor	61 900	25 000	25 100	25 400	± 322
	Män	174 000	30 500	30 600	31 500	± 452
	Totalt	235 900	29 100	29 200	29 900	± 405
Deltid	Kvinnor	18 900	22 100	22 200	22 400	± 283
	Män	5 200	27 100	27 300	27 700	± 1 255
	Totalt	24 100	23 200	23 300	23 500	± 370

¹ Vid jämförelser med tidigare år kan lönenivån för vissa grupper ha ändrats kraftigt p.g.a. strukturella förändringar i datamaterialet. Detta gäller främst grupper där antalet anställda är litet och/eller där det varit stor rotation bland utvalda företag mellan två år.

9. forts

Näringsgren Anställningsform	Kön	Antal	Månadslön			
			Tid- och presta- tionslön	Lön för arbetad tid	Totallön	95% KI för Totallön
C Gruvor och mineralutvinningsindustri						
Hel- och deltid	Kvinnor	400	24 200	24 200	24 500	± 879
	Män	1 200	29 400	29 600	30 500	± 1 508
	Totalt	1 600	28 100	28 300	29 000	± 1 089
Heltid	Kvinnor	300	24 600	24 600	25 000	± 1 139
	Män	1 200	29 400	29 600	30 500	± 1 499
	Totalt	1 600	28 300	28 500	29 200	± 1 088
Deltid	Kvinnor
	Män
	Totalt
D Tillverkningsindustri						
Hel- och deltid	Kvinnor	80 400	24 400	24 400	24 700	± 302
	Män	178 000	30 400	30 600	31 400	± 452
	Totalt	258 400	28 500	28 600	29 300	± 398
Heltid	Kvinnor	61 500	25 000	25 100	25 400	± 324
	Män	172 800	30 500	30 600	31 500	± 455
	Totalt	234 300	29 100	29 200	29 900	± 407
Deltid	Kvinnor	18 800	22 100	22 200	22 400	± 284
	Män	5 200	27 000	27 300	27 700	± 1 259
	Totalt	24 000	23 200	23 300	23 500	± 371
D exkl 28-35 Tillverkningsindustri utom verkstadsindustri						
Hel- och deltid	Kvinnor	45 800	24 000	24 200	24 400	± 165
	Män	72 400	29 700	29 900	30 900	± 323
	Totalt	118 200	27 500	27 700	28 400	± 235
Heltid	Kvinnor	34 100	24 800	24 900	25 200	± 169
	Män	69 500	29 800	30 100	31 100	± 323
	Totalt	103 600	28 200	28 400	29 200	± 246
Deltid	Kvinnor	11 700	21 900	22 100	22 200	± 286
	Män	2 900	25 900	26 300	26 800	± 1 738
	Totalt	14 600	22 700	22 900	23 100	± 456
15+16 Livsmedels-, dryckesvaru- och tobaksindustri²						
Hel- och deltid	Kvinnor	6 900	23 300	23 400	23 700	± 538
	Män	11 000	30 000	30 100	31 400	± 1 008
	Totalt	17 900	27 400	27 500	28 400	± 837

² Rotation i urvalet stör jämförelse med föregående år.

9. forts

Näringsgren Anställningsform	Kön	Antal	Månadslön			
			Tid- och presta- tionslön	Lön för arbetad tid	Totallön	95% KI för Totallön
Heltid	Kvinnor	5 300	24 000	24 100	24 500	± 579
	Män	10 700	29 900	30 000	31 300	± 1 041
	Totalt	16 000	28 000	28 100	29 000	± 879
Deltid	Kvinnor	1 500	20 900	20 900	21 000	± 731
	Män	400	31 800	31 900	33 700	± 4 421
	Totalt	1 900	22 900	22 900	23 400	± 2 373
17-19 Textil-, beklädnads-, läder- och lädervaruindustri						
Hel- och deltid	Kvinnor	1 500	21 200	21 200	21 500	± 787
	Män	1 900	26 600	26 800	27 700	± 815
	Totalt	3 400	24 200	24 300	24 900	± 661
Heltid	Kvinnor	1 100	21 000	21 000	21 400	± 719
	Män	1 800	26 800	26 900	27 900	± 779
	Totalt	2 900	24 600	24 600	25 400	± 660
Deltid	Kvinnor	400	21 700	21 700	21 700	± 2 142
	Män
	Totalt	500	21 900	22 000	22 100	± 1 831
20 Industri för trä och varor av trä, kork, rotting, ej möbler						
Hel- och deltid	Kvinnor	2 200	21 200	21 200	21 300	± 595
	Män	5 100	26 600	26 600	27 200	± 705
	Totalt	7 300	25 000	25 000	25 500	± 535
Heltid	Kvinnor	1 300	22 400	22 400	22 500	± 788
	Män	4 800	26 700	26 700	27 300	± 736
	Totalt	6 100	25 800	25 800	26 300	± 600
Deltid	Kvinnor	900	19 400	19 400	19 400	± 647
	Män	300	25 300	25 300	25 700	± 2 521
	Totalt	1 200	20 900	20 900	21 100	± 945
201 Sågverk och hyvlerier; träimpregneringsverk						
Hel- och deltid	Kvinnor	800	21 100	21 100	21 200	± 610
	Män	1 700	28 800	28 800	29 600	± 923
	Totalt	2 600	26 300	26 300	26 900	± 634
Deltid	Kvinnor	300	19 300	19 300	19 300	± 1 170
	Män
	Totalt	300	20 900	20 900	20 900	± 1 562
Heltid	Kvinnor	600	22 000	22 000	22 200	± 362
	Män	1 700	28 800	28 800	29 600	± 878
	Totalt	2 200	27 100	27 100	27 800	± 587

9. forts

Näringsgren Anställningsform	Kön	Antal	Månadslön			
			Tid- och presta- tionslön	Lön för arbetad tid	Totallön	95% KI för Totallön
20 exkl 201 Industri för trä och varor av trä, kork, rotting, utom möbler, sågverk, hyvlerier och träimpregneringsverk						
Hel- och deltid	Kvinnor	1 300	21 200	21 200	21 300	± 889
	Män	3 400	25 500	25 500	26 000	± 912
	Totalt	4 700	24 300	24 300	24 700	± 734
Heltid	Kvinnor	700	22 600	22 600	22 700	± 1 338
	Män	3 100	25 600	25 600	26 100	± 969
	Totalt	3 900	25 000	25 000	25 400	± 861
Deltid	Kvinnor	600	19 400	19 400	19 400	± 770
	Män
	Totalt	800	21 000	21 000	21 100	± 1 163
21 Massa-, pappers- och pappersvaruindustri						
Hel- och deltid	Kvinnor	3 700	23 500	23 600	23 900	± 209
	Män	7 300	31 100	31 800	32 800	± 683
	Totalt	11 000	28 500	29 000	29 800	± 477
Heltid	Kvinnor	2 900	24 100	24 200	24 500	± 200
	Män	7 100	31 100	31 800	32 900	± 700
	Totalt	10 000	29 100	29 600	30 500	± 512
Deltid	Kvinnor	900	21 700	21 700	21 800	± 378
	Män	100	30 500	30 800	31 300	± 883
	Totalt	1 000	22 900	23 000	23 100	± 386
211 Massa-, pappers- och pappindustri						
Hel- och deltid	Kvinnor	2 400	23 100	23 200	23 400	± 263
	Män	5 200	31 000	31 900	32 900	± 902
	Totalt	7 600	28 500	29 100	29 900	± 662
Heltid	Kvinnor	1 900	23 600	23 700	24 000	± 235
	Män	5 100	31 000	31 900	32 900	± 927
	Totalt	6 900	29 000	29 700	30 500	± 706
Deltid	Kvinnor	500	21 100	21 100	21 200	± 410
	Män
	Totalt	600	22 700	22 800	22 900	± 468
212 Industri för pappers- och pappvaror						
Hel- och deltid	Kvinnor	1 400	24 400	24 400	24 800	± 392
	Män	2 100	31 400	31 500	32 800	± 821
	Totalt	3 500	28 600	28 700	29 700	± 462
Heltid	Kvinnor	1 000	24 900	25 000	25 400	± 420
	Män	2 100	31 400	31 500	32 800	± 831
	Totalt	3 100	29 300	29 300	30 400	± 503

9. forts

Näringsgren Anställningsform	Kön	Antal	Månadslön			
			Tid- och presta- tionslön	Lön för arbetad tid	Totallön	95% KI för Totallön
Deltid	Kvinnor	300	22 700	22 700	22 700	± 685
	Män
	Totalt	400	23 300	23 300	23 400	± 672
22 Förlag; grafisk och annan reproduktionsindustri						
Hel- och deltid	Kvinnor	11 400	23 600	23 900	24 100	± 481
	Män	14 800	26 900	27 600	28 300	± 1 135
	Totalt	26 200	25 500	26 000	26 400	± 742
Heltid	Kvinnor	7 700	24 300	24 500	24 700	± 520
	Män	13 700	27 300	28 000	28 600	± 1 165
	Totalt	21 500	26 200	26 700	27 200	± 833
Deltid	Kvinnor	3 700	22 200	22 500	22 600	± 725
	Män	1 000	22 200	23 100	23 400	± 2 675
	Totalt	4 700	22 200	22 700	22 800	± 861
23+24 Kemisk industri; stenkolsprodukter, raffinerade petroleumprodukter och kärnbränsle						
Hel- och deltid	Kvinnor	11 600	27 400	27 500	28 000	± 116
	Män	13 000	34 200	34 400	35 700	± 218
	Totalt	24 600	31 000	31 100	32 100	± 144
Heltid	Kvinnor	9 500	27 900	28 000	28 500	± 111
	Män	12 700	34 300	34 500	35 800	± 213
	Totalt	22 200	31 500	31 700	32 700	± 139
Deltid	Kvinnor	2 100	25 500	25 500	25 800	± 321
	Män	300	31 300	31 300	31 900	± 1 915
	Totalt	2 400	26 200	26 200	26 500	± 338
23 Industri för stenkolsprodukter, raffinerade petroleumprodukter och kärnbränsle						
Hel- och deltid	Kvinnor	300	25 400	25 600	25 800	± 165
	Män	900	32 500	33 000	33 600	± 177
	Totalt	1 200	30 800	31 200	31 800	± 182
Heltid	Kvinnor	300	25 300	25 600	25 800	± 205
	Män	900	32 500	33 000	33 600	± 173
	Totalt	1 200	30 900	31 300	31 900	± 185
Deltid	Kvinnor
	Män
	Totalt
24 Kemisk industri						
Hel- och deltid	Kvinnor	11 300	27 500	27 600	28 100	± 119
	Män	12 100	34 300	34 500	35 900	± 236
	Totalt	23 400	31 000	31 100	32 100	± 151

9. forts

Näringsgren Anställningsform	Kön	Antal	Månadslön			
			Tid- och presta- tionslön	Lön för arbetad tid	Totallön	95% KI för Totallön
Heltid	Kvinnor	9 300	27 900	28 000	28 600	± 114
	Män	11 800	34 400	34 600	35 900	± 230
	Totalt	21 000	31 500	31 700	32 700	± 147
Deltid	Kvinnor	2 100	25 500	25 500	25 800	± 325
	Män	300	31 300	31 300	31 900	± 2 039
	Totalt	2 300	26 100	26 100	26 500	± 344
241 Baskemikalieindustri						
Hel- och deltid	Kvinnor	2 200	26 300	26 400	26 900	± 312
	Män	3 700	34 100	34 300	35 900	± 515
	Totalt	5 900	31 200	31 400	32 500	± 372
Heltid	Kvinnor	1 700	26 800	26 900	27 400	± 274
	Män	3 600	34 200	34 400	36 000	± 521
	Totalt	5 300	31 800	32 000	33 300	± 357
Deltid	Kvinnor	500	24 800	24 800	25 100	± 1 017
	Män
	Totalt	600	25 700	25 700	26 000	± 923
244 Industri för läkemedel, läkemedelskemikalier och botaniska produkter						
Hel- och deltid	Kvinnor	7 600	28 600	28 700	29 300	± 115
	Män	5 900	36 100	36 300	37 500	± 210
	Totalt	13 600	31 900	32 000	32 900	± 149
Heltid	Kvinnor	6 400	29 000	29 100	29 800	± 94
	Män	5 800	36 100	36 300	37 500	± 221
	Totalt	12 200	32 400	32 600	33 500	± 145
Deltid	Kvinnor	1 200	26 600	26 700	27 000	± 255
	Män	100	33 800	33 800	34 400	± 1 628
	Totalt	1 400	27 300	27 300	27 700	± 318
24 exkl 241+244 Kemisk industri utom baskemikalier, läkemedel, läkemedelskemikalier och botaniska produkter						
Hel- och deltid	Kvinnor	1 400	23 100	23 100	23 400	± 300
	Män	2 400	30 300	30 300	31 800	± 599
	Totalt	3 800	27 600	27 600	28 600	± 429
Heltid	Kvinnor	1 100	23 500	23 500	23 800	± 373
	Män	2 300	30 400	30 400	31 900	± 532
	Totalt	3 500	28 100	28 200	29 300	± 427
Deltid	Kvinnor	300	21 600	21 600	21 800	± 460
	Män
	Totalt	300	22 200	22 200	22 400	± 610

9. forts

Näringsgren Anställningsform	Kön	Antal	Månadslön			
			Tid- och presta- tionslön	Lön för arbetad tid	Totallön	95% KI för Totallön
25 Gummi- och plastvaruindustri						
Hel- och deltid	Kvinnor	1 900	22 100	22 100	22 300	± 488
	Män	4 600	29 800	29 900	30 900	± 1 182
	Totalt	6 500	27 600	27 700	28 400	± 914
Heltid	Kvinnor	1 300	22 800	22 800	23 100	± 456
	Män	4 500	29 900	30 000	31 000	± 1 220
	Totalt	5 800	28 400	28 400	29 300	± 971
Deltid	Kvinnor	600	20 400	20 400	20 500	± 745
	Män
	Totalt	700	21 300	21 300	21 400	± 874
26 Jord- och stenvaruindustri³						
Hel- och deltid	Kvinnor	1 600	22 300	22 300	22 500	± 702
	Män	3 800	29 900	30 000	31 100	± 984
	Totalt	5 400	27 700	27 700	28 600	± 872
Heltid	Kvinnor	1 200	22 900	22 900	23 100	± 778
	Män	3 700	29 900	29 900	31 100	± 1 018
	Totalt	4 800	28 200	28 200	29 200	± 922
Deltid	Kvinnor	500	21 000	21 000	21 100	± 829
	Män
	Totalt	600	23 200	23 200	23 400	± 1 226
27 Stål- och metallverk						
Hel- och deltid	Kvinnor	2 200	23 000	23 100	23 200	± 349
	Män	5 600	30 400	30 600	31 300	± 413
	Totalt	7 900	28 300	28 500	29 000	± 404
Heltid	Kvinnor	1 700	23 600	23 700	23 900	± 319
	Män	5 500	30 400	30 600	31 300	± 423
	Totalt	7 300	28 800	29 000	29 500	± 393
Deltid	Kvinnor	500	20 900	20 900	21 000	± 625
	Män	100	29 300	30 100	30 700	± 1 328
	Totalt	600	22 600	22 800	23 000	± 899
28-35 Verkstadsindustri						
Hel- och deltid	Kvinnor	34 600	24 800	24 800	25 100	± 637
	Män	105 600	30 900	31 000	31 800	± 710
	Totalt	140 100	29 400	29 400	30 100	± 654
Heltid	Kvinnor	27 400	25 400	25 400	25 700	± 669
	Män	103 300	31 000	31 000	31 800	± 713
	Totalt	130 700	29 800	29 800	30 500	± 663

³ Rotation i urvalet stör jämförelse med föregående år.

9. forts

Näringsgren Anställningsform	Kön	Antal	Månadslön			
			Tid- och presta- tionslön	Lön för arbetad tid	Totallön	95% KI för Totallön
Deltid	Kvinnor	7 100	22 500	22 500	22 600	± 573
	Män	2 300	28 500	28 600	28 800	± 1 893
	Totalt	9 400	24 000	24 000	24 200	± 612
28 Industri för metallvaror utom maskiner och apparater⁴						
Hel- och deltid	Kvinnor	5 500	22 100	22 100	22 300	± 1 433
	Män	13 800	28 100	28 100	28 900	± 2 150
	Totalt	19 300	26 400	26 400	27 100	± 1 811
Heltid	Kvinnor	3 800	22 500	22 500	22 800	± 1 613
	Män	13 500	28 200	28 200	29 100	± 2 200
	Totalt	17 300	27 000	27 000	27 700	± 1 935
Deltid	Kvinnor	1 600	21 000	21 000	21 000	± 1 136
	Män
	Totalt	2 000	21 600	21 600	21 700	± 1 072
29 Maskinindustri som ej ingår i annan underavdelning						
Hel- och deltid	Kvinnor	8 300	23 100	23 100	23 200	± 815
	Män	27 200	29 900	29 900	30 500	± 1 565
	Totalt	35 400	28 300	28 300	28 800	± 1 313
Heltid	Kvinnor	6 300	23 700	23 800	23 900	± 983
	Män	26 500	30 000	30 000	30 700	± 1 575
	Totalt	32 900	28 800	28 800	29 400	± 1 391
Deltid	Kvinnor	1 900	20 900	20 900	20 900	± 651
	Män	600	25 700	25 700	25 800	± 2 956
	Totalt	2 600	22 100	22 100	22 100	± 677
30-33 Industri för el- och optikprodukter						
Hel- och deltid	Kvinnor	13 600	26 700	26 800	27 100	± 1 033
	Män	39 100	33 200	33 200	33 800	± 922
	Totalt	52 800	31 500	31 600	32 100	± 926
Heltid	Kvinnor	11 300	27 200	27 300	27 600	± 1 027
	Män	38 300	33 300	33 300	33 900	± 917
	Totalt	49 600	31 900	31 900	32 500	± 902
Deltid	Kvinnor	2 300	24 400	24 400	24 600	± 1 206
	Män	900	29 300	29 400	29 700	± 1 945
	Totalt	3 200	25 700	25 700	26 000	± 1 064

⁴ Rotation i urvalet stör jämförelse med föregående år.

9. forts

Näringsgren Anställningsform	Kön	Antal	Månadslön			
			Tid- och presta- tionslön	Lön för arbetad tid	Totallön	95% KI för Totallön
30 Industri för kontorsmaskiner och datorer						
Hel- och deltid	Kvinnor	400	23 600	23 600	23 800	± 508
	Män	1 400	30 500	30 500	30 900	± 862
	Totalt	1 800	29 100	29 100	29 500	± 678
Heltid	Kvinnor	300	24 300	24 300	24 400	± 938
	Män	1 400	30 500	30 500	31 000	± 936
	Totalt	1 700	29 500	29 500	29 900	± 835
Deltid	Kvinnor
	Män
	Totalt
31 Annan elektronikindustri						
Hel- och deltid	Kvinnor	2 900	24 200	24 200	24 400	± 807
	Män	9 300	30 300	30 400	30 800	± 819
	Totalt	12 300	28 900	28 900	29 300	± 651
Heltid	Kvinnor	2 200	24 400	24 500	24 600	± 512
	Män	9 100	30 400	30 400	30 900	± 790
	Totalt	11 400	29 200	29 300	29 700	± 627
Deltid	Kvinnor	700	23 400	23 400	23 800	± 2 928
	Män	200	26 700	26 700	27 100	± 4 104
	Totalt	900	24 200	24 200	24 600	± 2 369
32 Teleproduktindustri						
Hel- och deltid	Kvinnor	6 000	30 100	30 100	30 500	± 550
	Män	17 400	36 100	36 100	36 800	± 679
	Totalt	23 400	34 500	34 600	35 200	± 608
Heltid	Kvinnor	5 400	30 400	30 400	30 800	± 515
	Män	17 200	36 100	36 200	36 900	± 671
	Totalt	22 500	34 800	34 800	35 500	± 593
Deltid	Kvinnor	700	27 600	27 600	27 900	± 1 074
	Män	200	31 300	31 500	31 800	± 1 510
	Totalt	900	28 600	28 700	29 000	± 1 093
33 Industri för precisions-, medicinska och optiska instrument; ur						
Hel- och deltid	Kvinnor	4 300	24 000	24 100	24 300	± 693
	Män	10 900	31 400	31 400	32 000	± 740
	Totalt	15 300	29 300	29 400	29 800	± 689
Heltid	Kvinnor	3 400	24 300	24 400	24 600	± 717
	Män	10 600	31 400	31 500	32 100	± 754
	Totalt	14 000	29 700	29 800	30 300	± 704

9. forts

Näringsgren Anställningsform	Kön	Antal	Månadslön			
			Tid- och presta- tionslön	Lön för arbetad tid	Totallön	95% KI för Totallön
Deltid	Kvinnor	900	23 000	23 100	23 100	± 1 238
	Män	300	29 500	29 600	29 800	± 3 254
	Totalt	1 300	24 800	24 800	25 000	± 1 214
34+35 Transportmedelsindustri						
Hel- och deltid	Kvinnor	7 200	25 100	25 100	25 600	± 178
	Män	25 400	30 000	30 200	31 400	± 236
	Totalt	32 600	28 900	29 000	30 100	± 185
Heltid	Kvinnor	6 000	25 400	25 400	26 000	± 162
	Män	25 000	30 000	30 100	31 400	± 206
	Totalt	31 000	29 100	29 200	30 300	± 170
Deltid	Kvinnor	1 200	23 400	23 400	23 800	± 670
	Män	400	34 500	34 600	35 200	± 6 178
	Totalt	1 700	26 300	26 300	26 700	± 1 702
34 Industri för motorfordon, släpfordon och påhängsvagnar						
Hel- och deltid	Kvinnor	5 300	25 400	25 400	26 100	± 213
	Män	17 900	30 300	30 300	32 000	± 311
	Totalt	23 100	29 100	29 200	30 600	± 244
Heltid	Kvinnor	4 500	25 700	25 700	26 500	± 200
	Män	17 600	30 200	30 300	31 900	± 274
	Totalt	22 100	29 300	29 400	30 800	± 227
Deltid	Kvinnor	800	23 600	23 600	24 100	± 705
	Män
	Totalt	1 000	25 600	25 600	26 200	± 2 296
35 Annan transportmedelsindustri						
Hel- och deltid	Kvinnor	1 900	24 200	24 200	24 300	± 371
	Män	7 600	29 500	29 800	30 200	± 321
	Totalt	9 500	28 400	28 600	29 000	± 259
Heltid	Kvinnor	1 500	24 500	24 500	24 600	± 246
	Män	7 400	29 300	29 600	30 000	± 268
	Totalt	8 900	28 500	28 700	29 100	± 218
Deltid	Kvinnor	400	23 100	23 100	23 200	± 1 462
	Män	200	37 100	37 100	37 200	± 5 125
	Totalt	600	27 300	27 300	27 400	± 2 399

9. forts

Näringsgren Anställningsform	Kön	Antal	Månadslön			
			Tid- och presta- tionslön	Lön för arbetad tid	Totallön	95% KI för Totallön
36+37 Övrig tillverkningsindustri⁵						
Hel- och deltid	Kvinnor	2 800	21 000	21 000	21 200	± 407
	Män	5 300	26 400	26 500	27 100	± 782
	Totalt	8 100	24 600	24 600	25 100	± 570
Heltid	Kvinnor	2 000	21 800	21 800	22 000	± 489
	Män	5 000	26 700	26 700	27 400	± 793
	Totalt	7 000	25 300	25 300	25 900	± 612
Deltid	Kvinnor	800	19 200	19 200	19 200	± 598
	Män	300	22 600	22 600	22 700	± 3 171
	Totalt	1 100	20 200	20 200	20 200	± 998
E El-, gas-, värme- och vattenverk						
Hel- och deltid	Kvinnor	4 900	23 600	23 700	23 900	± 392
	Män	12 000	29 200	29 800	30 500	± 924
	Totalt	16 900	27 600	28 000	28 600	± 695
Heltid	Kvinnor	4 200	23 800	23 900	24 100	± 425
	Män	11 700	29 200	29 800	30 600	± 947
	Totalt	15 900	27 800	28 300	28 900	± 736
Deltid	Kvinnor	700	22 400	22 500	22 500	± 540
	Män	300	27 000	28 200	28 600	± 1 053
	Totalt	1 000	23 800	24 200	24 300	± 598
F Byggindustri						
Hel- och deltid	Kvinnor	11 500	21 800	21 800	21 900	± 689
	Män	36 500	26 700	26 700	27 500	± 932
	Totalt	48 000	25 500	25 500	26 100	± 765
Heltid	Kvinnor	6 100	22 800	22 800	23 000	± 937
	Män	35 100	26 800	26 900	27 600	± 960
	Totalt	41 200	26 200	26 300	26 900	± 846
Deltid	Kvinnor	5 400	20 600	20 600	20 700	± 984
	Män	1 400	23 700	23 700	24 100	± 1 999
	Totalt	6 800	21 300	21 300	21 400	± 890
451+452+455 Mark-, bygg- och anläggningsarbete, uthyrning av byggmaskiner						
Hel- och deltid	Kvinnor	6 800	22 500	22 500	22 700	± 1 007
	Män	21 000	27 600	27 700	28 400	± 1 528
	Totalt	27 800	26 400	26 400	27 000	± 1 246

⁵ Strukturella förändringar i branschen stör jämförelse med föregående år.

9. forts

Näringsgren Anställningsform	Kön	Antal	Månadslön			
			Tid- och presta- tionslön	Lön för arbetad tid	Totallön	95% KI för Totallön
Heltid	Kvinnor	4 100	23 600	23 600	23 900	± 1 336
	Män	20 300	27 700	27 800	28 500	± 1 563
	Totalt	24 400	27 100	27 100	27 800	± 1 355
Deltid	Kvinnor	2 800	20 800	20 900	20 900	± 1 468
	Män	700	24 700	24 700	24 800	± 2 753
	Totalt	3 400	21 600	21 600	21 600	± 1 337
453+454 Bygginstallationer, slutbehandling av byggnader						
Hel- och deltid	Kvinnor	4 700	20 700	20 700	20 800	± 837
	Män	15 500	25 400	25 400	26 200	± 590
	Totalt	20 200	24 300	24 300	24 900	± 516
Heltid	Kvinnor	2 000	21 200	21 200	21 300	± 862
	Män	14 700	25 600	25 600	26 300	± 598
	Totalt	16 800	25 000	25 000	25 700	± 535
Deltid	Kvinnor	2 600	20 400	20 400	20 400	± 1 309
	Män	800	22 800	22 800	23 400	± 2 808
	Totalt	3 400	21 000	21 000	21 100	± 1 181
G+H Handel, reparation av fordon, hotell och restauranger						
Hel- och deltid	Kvinnor	83 700	22 200	22 400	22 700	± 401
	Män	125 200	27 800	27 900	29 100	± 619
	Totalt	208 800	25 600	25 700	26 500	± 470
Heltid	Kvinnor	57 500	23 000	23 100	23 400	± 397
	Män	119 300	28 000	28 100	29 300	± 633
	Totalt	176 800	26 400	26 400	27 400	± 486
Deltid	Kvinnor	26 200	20 600	21 000	21 200	± 756
	Män	5 900	24 000	24 400	24 800	± 1 710
	Totalt	32 000	21 200	21 600	21 800	± 777
G Parti- och detaljhandel; reparation av fordon, hushållsartiklar						
Hel- och deltid	Kvinnor	76 200	22 400	22 500	22 800	± 424
	Män	117 200	28 200	28 200	29 500	± 649
	Totalt	193 400	25 900	26 000	26 900	± 495
Heltid	Kvinnor	52 100	23 100	23 200	23 500	± 427
	Män	112 600	28 300	28 400	29 700	± 663
	Totalt	164 700	26 700	26 700	27 700	± 513
Deltid	Kvinnor	24 100	20 800	21 200	21 300	± 796
	Män	4 700	24 900	25 300	25 900	± 1 909
	Totalt	28 700	21 500	21 900	22 100	± 823

9. forts

Näringsgren Anställningsform	Kön	Antal	Månadslön			
			Tid- och presta- tionslön	Lön för arbetad tid	Totallön	95% KI för Totallön
50 Handel med och service av motorfordon; bensinstationer						
Hel- och deltid	Kvinnor	6 400	22 000	22 100	22 500	± 939
	Män	19 100	26 400	26 400	27 700	± 1 159
	Totalt	25 500	25 300	25 300	26 400	± 1 032
Heltid	Kvinnor	4 400	22 100	22 100	22 700	± 1 154
	Män	18 400	26 500	26 500	27 800	± 1 186
	Totalt	22 800	25 600	25 700	26 900	± 1 107
Deltid	Kvinnor	2 100	21 800	22 000	22 100	± 1 518
	Män	700	24 200	24 200	24 800	± 2 253
	Totalt	2 700	22 400	22 500	22 700	± 1 364
51 Parti- och agenturhandel utom med motorfordon						
Hel- och deltid	Kvinnor	35 300	23 600	23 600	24 000	± 738
	Män	76 500	29 400	29 500	31 000	± 902
	Totalt	111 800	27 600	27 600	28 800	± 724
Heltid	Kvinnor	26 200	23 900	23 900	24 300	± 720
	Män	73 800	29 500	29 600	31 100	± 920
	Totalt	100 000	28 000	28 100	29 300	± 747
Deltid	Kvinnor	9 100	22 700	22 800	22 900	± 1 712
	Män	2 700	27 400	27 400	28 200	± 3 085
	Totalt	11 800	23 700	23 800	24 100	± 1 606
52 Detaljhandel, ej med motorfordon; reparation av hushålls- och personliga artiklar						
Hel- och deltid	Kvinnor	34 400	21 200	21 500	21 700	± 411
	Män	21 700	25 300	25 400	25 900	± 880
	Totalt	56 100	22 800	23 000	23 300	± 523
Heltid	Kvinnor	21 500	22 300	22 500	22 700	± 412
	Män	20 400	25 600	25 700	26 200	± 906
	Totalt	41 900	23 900	24 000	24 400	± 546
Deltid	Kvinnor	12 900	19 300	19 900	20 100	± 635
	Män	1 300	20 300	21 700	21 700	± 1 896
	Totalt	14 200	19 400	20 100	20 200	± 611
521+522 Butiker, varuhus, stormarknader, specialiserade livsmedelsbutiker, systembutiker och tobaksaffärer						
Hel- och deltid	Kvinnor	7 500	20 700	21 400	21 500	± 1 086
	Män	6 500	26 700	27 100	27 400	± 1 846
	Totalt	14 000	23 500	24 000	24 200	± 1 578

9. forts

Näringsgren Anställningsform	Kön	Antal	Månadslön			
			Tid- och presta- tionslön	Lön för arbetad tid	Totallön	95% KI för Totallön
Heltid	Kvinnor	4 500	22 800	23 000	23 200	± 1 006
	Män	5 900	27 600	27 800	28 100	± 1 779
	Totalt	10 400	25 500	25 700	26 000	± 1 327
Deltid	Kvinnor	3 000	17 500	18 800	18 900	± 506
	Män	600	18 400	20 600	20 600	± 1 646
	Totalt	3 600	17 600	19 100	19 200	± 624
523-527 Apotek, sjukvårdsbutiker, parfymaffärer, övriga specialbutiker, butiker med antikviteter och begagnade varor, reparationsverkstäder för hushålls- och personliga artiklar						
Hel- och deltid	Kvinnor	27 000	21 300	21 600	21 800	± 427
	Män	15 200	24 600	24 700	25 300	± 905
	Totalt	42 100	22 500	22 700	23 100	± 458
Heltid	Kvinnor	17 000	22 200	22 300	22 600	± 430
	Män	14 500	24 800	24 800	25 400	± 930
	Totalt	31 500	23 400	23 500	23 900	± 491
Deltid	Kvinnor	9 900	19 900	20 200	20 400	± 757
	Män	700	21 900	22 600	22 700	± 3 072
	Totalt	10 600	20 000	20 400	20 600	± 712
H Hotell och restauranger						
Hel- och deltid	Kvinnor	7 500	20 900	21 100	21 400	± 1 090
	Män	7 900	22 500	22 600	23 100	± 1 371
	Totalt	15 400	21 700	21 900	22 300	± 1 070
Heltid	Kvinnor	5 400	21 800	21 900	22 300	± 854
	Män	6 700	22 900	23 000	23 500	± 1 387
	Totalt	12 100	22 400	22 500	23 000	± 991
Deltid	Kvinnor	2 100	18 700	19 100	19 100	± 1 950
	Män
	Totalt	3 300	19 300	19 600	19 700	± 1 986
I Transport-, magasinerings- och kommunikationsföretag						
Hel- och deltid	Kvinnor	51 200	22 000	22 400	22 600	± 697
	Män	73 400	26 400	26 900	27 500	± 1 048
	Totalt	124 500	24 600	25 000	25 500	± 809
Heltid	Kvinnor	37 500	22 400	22 700	23 000	± 389
	Män	67 800	26 600	27 000	27 700	± 996
	Totalt	105 300	25 100	25 500	26 000	± 720
Deltid	Kvinnor	13 700	20 900	21 600	21 700	± 1 689
	Män	5 600	23 800	25 100	25 200	± 2 455
	Totalt	19 300	21 800	22 600	22 700	± 1 820

9. forts

Näringsgren Anställningsform	Kön	Antal	Månadslön			
			Tid- och presta- tionslön	Lön för arbetad tid	Totallön	95% KI för Totallön
60 Landtransportföretag						
Hel- och deltid	Kvinnor	6 400	20 300	20 800	20 900	± 586
	Män	15 700	23 100	23 700	24 000	± 758
	Totalt	22 000	22 300	22 900	23 100	± 654
Heltid	Kvinnor	4 700	20 700	21 300	21 400	± 690
	Män	14 700	23 200	23 800	24 100	± 763
	Totalt	19 400	22 500	23 200	23 400	± 692
Deltid	Kvinnor	1 600	19 100	19 400	19 400	± 689
	Män	1 000	22 000	22 300	22 300	± 3 384
	Totalt	2 600	20 200	20 500	20 500	± 1 394
6024 Åkerier						
Hel- och deltid	Kvinnor	2 100	20 000	20 000	20 200	± 766
	Män	5 100	23 400	23 400	23 800	± 966
	Totalt	7 300	22 400	22 400	22 700	± 791
Heltid	Kvinnor	1 100	20 700	20 700	20 900	± 1 125
	Män	4 800	23 100	23 200	23 600	± 901
	Totalt	5 900	22 700	22 700	23 100	± 800
Deltid	Kvinnor	1 000	19 300	19 300	19 300	± 952
	Män
	Totalt	1 400	21 200	21 200	21 300	± 2 161
602 exkl 6024 Övriga landtransportföretag utom åkerier						
Hel- och deltid	Kvinnor	2 600	20 500	21 100	21 200	± 1 247
	Män	5 900	22 600	23 000	23 200	± 1 865
	Totalt	8 500	21 900	22 400	22 600	± 1 596
Heltid	Kvinnor	2 000	20 900	21 500	21 700	± 1 449
	Män	5 300	23 000	23 400	23 600	± 1 993
	Totalt	7 300	22 400	22 900	23 100	± 1 761
Deltid	Kvinnor	600	18 700	19 500	19 500	± 925
	Män	600	19 400	19 700	19 700	± 2 428
	Totalt	1 200	19 100	19 600	19 600	± 1 535
61 Rederier⁶						
Hel- och deltid	Kvinnor	1 500	21 400	22 000	22 300	± 780
	Män	1 300	32 500	33 100	34 300	± 1 519
	Totalt	2 700	26 500	27 200	27 900	± 911
Heltid	Kvinnor	1 100	20 800	21 500	21 900	± 1 041
	Män	1 100	31 800	32 400	33 500	± 1 676
	Totalt	2 200	26 500	27 100	27 900	± 1 092

⁶ Ombordanställda ingår ej i undersökningen.

9. forts

Näringsgren Anställningsform	Kön	Antal	Månadslön			
			Tid- och presta- tionslön	Lön för arbetad tid	Totallön	95% KI för Totallön
Deltid	Kvinnor	400	22 900	23 400	23 600	± 553
	Män	100	39 300	39 700	41 100	± 2 439
	Totalt	500	26 900	27 400	27 900	± 1 141
62 Flygbolag						
Hel- och deltid	Kvinnor	6 900	26 300	27 100	27 400	± 1 236
	Män	5 200	40 100	40 900	41 800	± 983
	Totalt	12 100	32 200	33 100	33 600	± 889
Heltid	Kvinnor	4 200	24 700	25 500	25 800	± 992
	Män	4 400	38 600	39 500	40 300	± 1 132
	Totalt	8 600	31 900	32 700	33 300	± 1 138
Deltid	Kvinnor	2 700	28 600	29 600	29 700	± 1 245
	Män	800	48 800	49 700	50 300	± 3 489
	Totalt	3 500	33 100	34 000	34 200	± 512
63 Serviceföretag till transport; researrangörer, resebyråer och transportförmedlare						
Hel- och deltid	Kvinnor	15 700	21 300	21 500	21 700	± 417
	Män	14 300	28 300	28 700	29 600	± 1 223
	Totalt	30 000	24 700	24 900	25 500	± 817
Heltid	Kvinnor	11 300	21 800	22 000	22 200	± 454
	Män	13 500	28 400	28 700	29 700	± 1 268
	Totalt	24 800	25 400	25 600	26 300	± 879
Deltid	Kvinnor	4 300	20 000	20 400	20 500	± 591
	Män	800	26 900	28 100	28 400	± 3 706
	Totalt	5 200	21 100	21 600	21 800	± 1 037
64 Post- och telekommunikationsföretag						
Hel- och deltid	Kvinnor	20 700	21 700	22 100	22 300	± 149
	Män	36 900	24 800	25 300	25 900	± 1 163
	Totalt	57 700	23 700	24 200	24 600	± 755
Heltid	Kvinnor	16 100	22 800	23 100	23 300	± 148
	Män	34 000	25 600	25 900	26 500	± 1 261
	Totalt	50 200	24 700	25 000	25 500	± 863
Deltid	Kvinnor	4 600	17 700	18 800	18 800	± 172
	Män	2 900	16 300	18 000	18 100	± 218
	Totalt	7 500	17 200	18 500	18 500	± 138

9. forts

Näringsgren Anställningsform	Kön	Antal	Månadslön			
			Tid- och presta- tionslön	Lön för arbetad tid	Totallön	95% KI för Totallön
J Kreditinstitut och försäkringsbolag⁷						
Hel- och deltid	Kvinnor	41 900	24 700	24 800	25 900	± 370
	Män	32 900	36 700	36 800	38 400	± 972
	Totalt	74 800	30 000	30 100	31 400	± 625
Heltid	Kvinnor	30 700	25 600	25 700	26 700	± 448
	Män	31 200	37 200	37 200	38 900	± 988
	Totalt	61 900	31 400	31 500	32 900	± 693
Deltid	Kvinnor	11 200	22 300	22 500	23 700	± 261
	Män	1 700	28 400	28 900	29 700	± 3 535
	Totalt	12 900	23 100	23 400	24 500	± 554
65+671 Banker och andra kreditinstitut inkl. stödtjänster						
Hel- och deltid	Kvinnor	31 200	24 400	24 600	25 800	± 480
	Män	22 800	37 400	37 500	39 400	± 1 251
	Totalt	54 000	29 900	30 100	31 600	± 816
Heltid	Kvinnor	22 200	25 500	25 600	26 700	± 601
	Män	21 500	38 000	38 100	40 000	± 1 265
	Totalt	43 800	31 600	31 700	33 300	± 924
Deltid	Kvinnor	8 900	21 900	22 300	23 500	± 301
	Män	1 300	27 800	28 400	29 200	± 4 583
	Totalt	10 200	22 700	23 000	24 300	± 661
66+672 Försäkringsbolag inkl. stödtjänster						
Hel- och deltid	Kvinnor	10 700	25 400	25 400	26 300	± 352
	Män	10 000	35 100	35 100	36 200	± 1 375
	Totalt	20 800	30 100	30 100	31 100	± 742
Heltid	Kvinnor	8 500	26 000	26 000	26 800	± 378
	Män	9 600	35 400	35 400	36 500	± 1 433
	Totalt	18 100	31 000	31 000	31 900	± 789
Deltid	Kvinnor	2 300	23 500	23 500	24 200	± 477
	Män	400	30 300	30 300	31 000	± 2 821
	Totalt	2 700	24 600	24 600	25 300	± 827
K Fastighetsbolag, uthyrnings- och företagsservicefirmor						
Hel- och deltid	Kvinnor	120 900	23 700	23 800	24 000	± 675
	Män	163 400	30 200	30 300	31 100	± 789
	Totalt	284 400	27 400	27 500	28 100	± 724
Heltid	Kvinnor	87 100	23 900	24 000	24 400	± 769
	Män	151 300	30 500	30 500	31 400	± 801
	Totalt	238 400	28 100	28 200	28 800	± 781

⁷ Rotation i urvalet stör jämförelse med föregående år.

9. forts

Näringsgren Anställningsform	Kön	Antal	Månadslön			
			Tid- och presta- tionslön	Lön för arbetad tid	Totallön	95% KI för Totallön
Deltid	Kvinnor	33 800	23 000	23 100	23 200	± 1 182
	Män	12 100	27 000	27 000	27 400	± 2 530
	Totalt	46 000	24 000	24 100	24 300	± 1 371
70 Fastighetsbolag och fastighetsförvaltare						
Hel- och deltid	Kvinnor	10 700	22 900	22 900	23 100	± 551
	Män	12 300	30 500	30 500	31 200	± 1 165
	Totalt	23 000	26 900	26 900	27 400	± 748
Heltid	Kvinnor	7 600	23 400	23 400	23 700	± 634
	Män	10 900	30 900	30 900	31 700	± 1 231
	Totalt	18 500	27 800	27 800	28 400	± 830
Deltid	Kvinnor	3 100	21 400	21 400	21 600	± 1 040
	Män	1 400	27 400	27 400	27 500	± 2 958
	Totalt	4 500	23 300	23 300	23 500	± 1 279
71 Uthyrningsfirmor						
Hel- och deltid	Kvinnor	1 100	21 700	21 900	22 300	± 655
	Män	2 600	26 200	26 300	27 300	± 1 078
	Totalt	3 700	24 800	24 900	25 700	± 809
Heltid	Kvinnor	900	21 900	22 100	22 600	± 745
	Män	2 400	26 000	26 100	27 100	± 903
	Totalt	3 300	24 900	25 000	25 900	± 721
Deltid	Kvinnor	300	21 000	21 200	21 400	± 998
	Män
	Totalt	500	24 000	24 200	24 400	± 3 692
72 Datakonsulter och dataservicebyråer						
Hel- och deltid	Kvinnor	20 800	27 500	27 600	28 000	± 897
	Män	51 500	33 100	33 100	34 200	± 1 005
	Totalt	72 300	31 500	31 500	32 400	± 926
Heltid	Kvinnor	15 900	27 600	27 700	28 100	± 853
	Män	49 000	33 300	33 300	34 400	± 1 004
	Totalt	65 000	31 900	31 900	32 800	± 928
Deltid	Kvinnor	4 900	27 300	27 300	27 600	± 1 924
	Män	2 500	29 800	29 900	30 600	± 4 244
	Totalt	7 400	28 100	28 200	28 600	± 2 230
73+74 Forsknings- och utvecklingsinstitutioner samt andra företagservicefirmor						
Hel- och deltid	Kvinnor	88 300	22 900	23 000	23 200	± 871
	Män	97 000	28 800	28 900	29 600	± 1 157
	Totalt	185 300	26 000	26 100	26 600	± 987

9. forts

Näringsgren Anställningsform	Kön	Antal	Månadslön			
			Tid- och presta- tionslön	Lön för arbetad tid	Totallön	95% KI för Totallön
Heltid	Kvinnor	62 700	23 100	23 200	23 500	± 997
	Män	89 000	29 000	29 100	29 900	± 1 185
	Totalt	151 700	26 600	26 700	27 200	± 1 089
Deltid	Kvinnor	25 600	22 300	22 500	22 600	± 1 485
	Män	8 000	25 900	26 100	26 300	± 3 362
	Totalt	33 600	23 200	23 300	23 500	± 1 742
73 Forsknings- och utvecklingsinstitutioner						
Hel- och deltid	Kvinnor	4 700	27 000	27 000	27 200	± 562
	Män	6 900	35 100	35 100	35 500	± 752
	Totalt	11 500	31 800	31 800	32 100	± 590
Heltid	Kvinnor	3 500	27 100	27 100	27 300	± 513
	Män	6 200	34 900	34 900	35 300	± 641
	Totalt	9 700	32 000	32 000	32 400	± 504
Deltid	Kvinnor	1 100	26 600	26 700	26 800	± 1 351
	Män	700	37 200	37 200	37 400	± 3 911
	Totalt	1 800	30 600	30 700	30 800	± 1 958
74 Andra företagservicefirmor						
Hel- och deltid	Kvinnor	83 600	22 600	22 800	23 000	± 910
	Män	90 100	28 300	28 400	29 100	± 1 229
	Totalt	173 700	25 600	25 700	26 200	± 1 037
Heltid	Kvinnor	59 200	22 800	23 000	23 300	± 1 042
	Män	82 800	28 600	28 700	29 500	± 1 259
	Totalt	142 000	26 200	26 300	26 900	± 1 147
Deltid	Kvinnor	24 400	22 100	22 300	22 400	± 1 542
	Män	7 300	24 900	25 000	25 300	± 3 463
	Totalt	31 800	22 800	22 900	23 100	± 1 802
M+N+O Utbildning och forskning, vård och omsorg, intresseorganisationer, religiösa samfund, rekreation, kultur, sport och annan serviceverksamhet⁸						
Hel- och deltid	Kvinnor	142 900	20 900	21 500	21 600	± 235
	Män	66 600	25 600	26 000	26 400	± 523
	Totalt	209 500	22 400	22 900	23 100	± 277
Heltid	Kvinnor	78 900	21 800	22 200	22 300	± 223
	Män	51 900	26 500	26 800	27 200	± 520
	Totalt	130 800	23 600	24 000	24 300	± 297
Deltid	Kvinnor	64 000	19 900	20 700	20 700	± 391
	Män	14 700	22 500	23 300	23 500	± 911
	Totalt	78 700	20 400	21 200	21 300	± 395

⁸ Alla bolagiserade landstingsföretag och Svenska kyrkan ingår fr.o.m. 2000 i privat sektor.

9. forts

Näringsgren Anställningsform	Kön	Antal	Månadslön			
			Tid- och presta- tionslön	Lön för arbetad tid	Totallön	95% KI för Totallön
M Utbildningsväsendet⁹						
Hel- och deltid	Kvinnor	31 600	20 300	20 400	20 400	± 380
	Män	13 700	24 000	24 000	24 300	± 796
	Totalt	45 300	21 400	21 500	21 600	± 441
Heltid	Kvinnor	17 800	20 600	20 700	20 700	± 355
	Män	10 500	24 600	24 600	24 900	± 925
	Totalt	28 300	22 100	22 100	22 300	± 508
Deltid	Kvinnor	13 800	19 900	20 000	20 000	± 640
	Män	3 200	22 100	22 100	22 200	± 1 152
	Totalt	17 000	20 300	20 400	20 400	± 639
N Enheter för hälso- och sjukvård, veterinärer^{10, 11}						
Hel- och deltid	Kvinnor	67 900	20 700	21 800	21 900	± 406
	Män	17 500	26 200	27 300	27 700	± 1 656
	Totalt	85 400	21 800	22 900	23 100	± 562
Heltid	Kvinnor	33 900	21 600	22 400	22 600	± 429
	Män	11 800	27 700	28 400	29 000	± 1 757
	Totalt	45 700	23 200	24 000	24 300	± 662
Deltid	Kvinnor	34 000	19 800	21 100	21 200	± 583
	Män	5 700	23 200	25 000	25 200	± 2 075
	Totalt	39 700	20 300	21 700	21 800	± 647
O Enheter för andra samhällliga och personliga tjänster¹²						
Hel- och deltid	Kvinnor	43 400	21 700	21 900	22 100	± 327
	Män	35 400	25 900	26 100	26 500	± 471
	Totalt	78 800	23 600	23 800	24 100	± 316
Heltid	Kvinnor	27 200	22 600	22 800	23 100	± 261
	Män	29 600	26 600	26 800	27 300	± 509
	Totalt	56 800	24 700	24 900	25 300	± 344
Deltid	Kvinnor	16 200	20 000	20 300	20 400	± 748
	Män	5 800	22 100	22 300	22 400	± 882
	Totalt	22 000	20 600	20 900	20 900	± 615

⁹ Rotation i urvalet stör jämförelse med föregående år.

¹⁰ Alla bolagiserade landstingsföretag ingår fr.o.m. 2000 i privat sektor.

¹¹ Strukturella förändringar i branschen. Ett par tidigare bolagiserade sjukhus har fr.o.m. 2003 återförts till statistiken för den offentliga sektorn.

¹² Svenska kyrkan ingår fr.o.m. 2000 i privat sektor.

9. forts

Näringsgren Anställningsform	Kön	Antal	Månadslön			
			Tid- och presta- tionslön	Lön för arbetad tid	Totallön	95% KI för Totallön
90+93 Reningsverk, avfallsanläggningar, renhållningsverk och andra serviceföretag						
Hel- och deltid	Kvinnor	4 300	21 500	21 600	21 700	± 1 980
	Män	3 700	24 800	24 800	25 500	± 758
	Totalt	8 000	23 000	23 100	23 500	± 1 178
Heltid	Kvinnor	2 300	20 800	20 900	21 100	± 522
	Män	3 300	25 100	25 100	25 900	± 613
	Totalt	5 500	23 300	23 400	23 900	± 446
Deltid	Kvinnor	2 000	22 200	22 400	22 400	± 4 205
	Män	500	22 500	22 700	22 800	± 3 457
	Totalt	2 400	22 300	22 400	22 500	± 3 551
91 Intresseorganisationer och religiösa samfund						
Hel- och deltid	Kvinnor	24 600	21 300	21 500	21 700	± 244
	Män	15 200	27 000	27 100	27 600	± 636
	Totalt	39 800	23 500	23 700	24 000	± 352
Heltid	Kvinnor	14 600	22 900	23 100	23 300	± 281
	Män	12 200	28 100	28 300	28 800	± 639
	Totalt	26 800	25 300	25 400	25 800	± 395
Deltid	Kvinnor	9 900	19 000	19 200	19 300	± 297
	Män	3 000	22 300	22 500	22 600	± 1 266
	Totalt	12 900	19 700	20 000	20 100	± 435
92 Enheter för rekreation, kultur och sport						
Hel- och deltid	Kvinnor	14 500	22 300	22 700	22 800	± 668
	Män	16 500	25 100	25 500	25 700	± 785
	Totalt	31 000	23 800	24 100	24 300	± 592
Heltid	Kvinnor	10 300	22 700	23 000	23 100	± 546
	Män	14 200	25 700	26 000	26 300	± 867
	Totalt	24 400	24 400	24 700	25 000	± 653
Deltid	Kvinnor	4 300	21 500	21 900	22 000	± 1 800
	Män	2 300	21 700	22 000	22 100	± 1 292
	Totalt	6 600	21 600	22 000	22 000	± 1 283

10. Privat sektor, tjänstemän 1996-2003. Genomsnittlig total månadslön i kronor för heltidsanställda efter år¹, näringsgren och kön samt procentuell förändring 2002/2003.

10. Private sector, non-manual workers 1996-2003. Average total monthly salary in SEK for full-time employees by year, branch of industry and sex and development in per cent 2002/2003.

SNI	Näringsgren	Total månadslön								Förändring i procent 2002/2003	Alternativ ² beräkning av löne- utvecklingen	
		Kön	1996	1997	1998	1999	2000	2001	2002			2003
	Samtliga näringsgrenar											
	Kvinnor	17 600	18 200	19 100	20 000	21 200	22 400	23 100	24 000	3,9	4,4	
	Män	22 800	23 600	24 800	26 000	27 300	28 700	29 600	30 400	2,7	3,3	
	Totalt	21 000	21 800	22 900	23 900	25 100	26 400	27 200	28 100	3,3	3,7	
A+B	Jordbruk, skogsbruk, jakt och fiske											
	Kvinnor	16 300	16 500	16 600	17 900	18 300	19 800	20 400	20 700	1,5	5,5	
	Män	21 600	20 800	21 100	22 700	22 600	23 600	24 600	25 400	3,3	2,8	
	Totalt	20 300	19 900	20 000	21 500	21 600	22 800	23 600	24 300	3,0	3,9	
C+D	Utvinning av mineral, tillverkningsindustri											
	Kvinnor	18 200	19 000	19 800	20 800	22 100	23 300	24 200	25 400	5,0	4,3	
	Män	23 500	24 600	25 500	26 600	28 000	29 200	30 400	31 500	3,6	3,5	
	Totalt	22 100	23 100	24 000	25 100	26 500	27 600	28 800	29 900	3,8	3,8	
C	Gruvor och mineralutvinning- industri											
	Kvinnor	18 000	18 700	19 500	20 000	21 300	22 400	23 500	25 000	6,4	2,6	
	Män	23 600	23 400	25 600	26 000	27 200	29 100	29 900	30 500	2,0	0,1	
	Totalt	22 400	22 500	24 400	24 900	26 000	27 700	28 500	29 200	2,5	0,2	
D	Tillverkningsindustri											
	Kvinnor	18 200	19 000	19 800	20 800	22 200	23 300	24 300	25 400	4,5	4,3	
	Män	23 500	24 600	25 500	26 600	28 000	29 200	30 400	31 500	3,6	3,6	
	Totalt	22 100	23 100	24 000	25 100	26 500	27 600	28 800	29 900	3,8	3,8	
15+16	Livsmedels-, dryckesvaru- och tobaksindustri³											
	Kvinnor	17 600	18 400	19 200	20 200	21 300	22 000	22 600	24 500	8,4	7,3	
	Män	23 200	24 400	25 400	26 500	27 800	28 000	29 200	31 300	7,2	8,1	
	Totalt	21 300	22 300	23 300	24 400	25 600	26 000	26 900	29 000	7,8	8,1	
17-19	Textil-, beklädnads-, läder- och lädervaruindustri											
	Kvinnor	16 800	16 900	17 900	18 400	19 000	20 300	20 400	21 400	4,9	3,5	
	Män	21 900	21 800	23 600	23 800	24 700	24 900	26 500	27 900	5,3	2,3	
	Totalt	20 000	20 000	21 600	21 800	22 500	23 200	24 100	25 400	5,4	2,6	

¹ Vid jämförelser med tidigare år kan lönenivån för vissa grupper ha ändrats kraftigt p.g.a. strukturella förändringar i datamaterialet. Detta gäller främst grupper där antalet anställda är litet och/eller där det varit stor rotation bland utvalda företag mellan två år. Antalsuppgifter redovisas i tabell 9.

² Löneutveckling för de företag som ingick i undersökningen både 2002 och 2003. För vidare förklaring se Bra att veta.

³ Rotation i urvalet stör jämförelse med föregående år.

10. forts

SNI	Näringsgren	Total månadslön								Förändring i procent 2002/2003	Alternativ beräkning av löne- utvecklingen	
		Kön	1996	1997	1998	1999	2000	2001	2002			2003
20	Industri för trä och varor av trä, kork, rotting, ej möbler											
	Kvinnor	16 300	16 200	17 100	17 900	18 900	20 300	21 400	22 500	5,1	5,6	
	Män	21 400	22 100	23 300	23 500	25 000	25 200	26 400	27 300	3,4	5,6	
	Totalt	20 300	20 800	22 000	22 300	23 700	24 100	25 300	26 300	4,0	5,6	
21	Massa-, pappers- och pappers- varuindustri											
	Kvinnor	17 800	19 100	19 500	20 600	21 500	22 500	23 600	24 500	3,8	4,4	
	Män	24 800	26 200	27 700	28 700	29 400	30 200	31 500	32 900	4,4	3,1	
	Totalt	22 900	24 100	25 400	26 500	27 100	28 000	29 200	30 500	4,5	3,4	
22	Förlag; grafisk och annan reproindustri											
	Kvinnor	18 600	19 300	19 900	21 300	22 000	22 700	23 500	24 700	5,1	4,2	
	Män	22 200	22 800	23 700	25 000	26 200	26 100	27 200	28 600	5,1	1,9	
	Totalt	20 800	21 500	22 200	23 600	24 600	24 800	25 900	27 200	5,0	2,7	
23+24	Kemisk industri, stenkols- produkter, raffinerade petroleum- produkter och kärnbränsle											
	Kvinnor	20 300	21 100	21 800	23 100	24 700	25 800	27 300	28 500	4,4	4,1	
	Män	26 600	27 400	28 200	30 000	31 600	32 600	34 400	35 800	4,1	3,9	
	Totalt	24 000	24 700	25 600	27 200	28 600	29 700	31 400	32 700	4,1	3,8	
25	Gummi- och plastvaruindustri											
	Kvinnor	16 600	17 900	18 400	19 000	20 500	21 000	22 100	23 100	4,5	4,4	
	Män	23 100	23 700	25 700	26 600	28 100	28 800	29 400	31 000	5,4	6,4	
	Totalt	21 500	22 200	23 800	24 700	26 200	26 900	27 600	29 300	6,2	6,1	
26	Jord- och stenvaruindustri⁴											
	Kvinnor	17 100	17 500	18 200	19 000	20 300	21 400	21 800	23 100	6,0	3,0	
	Män	23 500	23 700	25 500	25 800	26 900	28 100	28 900	31 100	7,6	4,7	
	Totalt	22 100	22 400	23 800	24 300	25 500	26 500	27 200	29 200	7,4	4,6	
27	Stål- och metallverk											
	Kvinnor	17 700	18 700	19 900	20 700	21 500	22 500	23 300	23 900	2,6	3,3	
	Män	24 000	25 300	26 700	27 500	28 100	29 200	30 600	31 300	2,3	3,6	
	Totalt	22 700	24 000	25 300	26 000	26 700	27 700	29 000	29 500	1,7	3,3	
28-35	Verkstadsindustri											
	Kvinnor	17 900	18 800	19 600	20 600	22 100	23 700	24 600	25 700	4,5	4,4	
	Män	23 400	24 700	25 500	26 600	28 100	29 600	30 800	31 800	3,2	3,4	
	Totalt	22 200	23 400	24 300	25 400	26 900	28 400	29 500	30 500	3,4	3,7	

⁴ Rotation i urvalet stör jämförelse med föregående år.

10. forts

SNI	Näringsgren	Total månadslön							Förändring i procent 2002/2003	Alternativ beräkning av löne- utvecklingen	
		1996	1997	1998	1999	2000	2001	2002			2003
	Kön										
28	Industri för metallvaror utom maskiner och apparater⁵										
	Kvinnor	17 300	18 300	18 700	18 700	19 800	20 700	21 700	22 800	5,1	3,6
	Män	22 400	23 700	23 200	24 300	25 600	27 900	29 200	29 100	-0,3	-1,0
	Totalt	21 200	22 500	22 400	23 200	24 300	26 500	27 600	27 700	0,4	-0,3
29	Maskinindustri som ej ingår i annan underavdelning										
	Kvinnor	17 300	18 600	18 700	19 400	20 500	21 300	23 200	23 900	3,0	3,4
	Män	23 100	25 100	25 200	25 800	26 900	27 300	29 700	30 700	3,4	4,4
	Totalt	22 000	23 900	23 900	24 700	25 700	26 200	28 500	29 400	3,2	4,3
30-33	Industri för el- och optikprodukter										
	Kvinnor	18 400	18 900	20 200	21 600	23 300	25 500	26 200	27 600	5,3	4,6
	Män	24 300	25 200	26 600	28 300	29 800	31 900	32 400	33 900	4,6	3,9
	Totalt	22 800	23 600	25 000	26 700	28 300	30 400	31 000	32 500	4,8	4,3
34+35	Transportmedelsindustri										
	Kvinnor	17 800	19 200	20 100	20 700	22 400	23 500	24 600	26 000	5,7	5,6
	Män	22 800	23 900	25 500	26 000	28 300	29 000	30 200	31 400	4,0	3,7
	Totalt	21 800	23 000	24 500	25 000	27 000	27 900	29 100	30 300	4,1	4,1
36+37	Övrig tillverkningsindustri⁶										
	Kvinnor	15 900	17 100	17 300	17 800	19 000	21 100	21 000	22 000	4,8	4,7
	Män	20 500	21 400	22 200	22 500	24 300	26 000	26 900	27 400	1,9	-1,4
	Totalt	19 400	20 300	20 900	21 200	22 900	24 600	25 400	25 900	2,0	-0,3
E	El-, gas-, värme- o vattenverk										
	Kvinnor	16 700	17 900	18 800	19 500	21 200	..	22 900	24 100	5,2	4,2
	Män	21 200	22 900	24 300	24 800	26 700	..	29 700	30 600	3,0	2,1
	Totalt	20 200	21 800	22 900	23 500	25 300	..	27 800	28 900	4,0	2,9
F	Byggindustri										
	Kvinnor	16 300	16 900	17 100	18 200	19 200	20 400	21 900	23 000	5,0	5,2
	Män	22 300	21 700	22 500	23 300	24 500	26 200	27 300	27 600	1,1	0,1
	Totalt	21 100	21 000	21 700	22 600	23 700	25 400	26 500	26 900	1,5	1,1
G	Parti- och detaljhandel; reparation av fordon, hushållsartiklar										
	Kvinnor	17 500	17 800	18 800	19 700	20 700	21 800	22 400	23 500	4,9	5,2
	Män	22 500	22 900	24 000	25 000	26 200	27 500	28 700	29 700	3,5	4,1
	Totalt	21 000	21 300	22 400	23 300	24 500	25 700	26 700	27 700	3,7	4,3

⁵ Rotation i urvalet stör jämförelse med föregående år.

⁶ Strukturella förändringar i branschen stör jämförelse med föregående år.

10. forts

SNI	Näringsgren	Total månadslön							Förändring i procent 2002/2003	Alternativ beräkning av löne- utvecklingen	
		Kön	1996	1997	1998	1999	2000	2001			2002
H	Hotell och restauranger⁷										
	Kvinnor	17 500	17 600	18 600	18 900	19 700	20 700	21 100	22 300	5,7	4,0
	Män	20 800	19 900	19 300	20 200	21 000	22 800	23 000	23 500	2,2	10,3
	Totalt	19 000	18 800	19 000	19 500	20 400	21 700	22 100	23 000	4,1	6,9
I	Transport-, magasinerings- och kommunikationsföretag										
	Kvinnor	16 800	17 200	18 200	18 900	20 300	20 500	21 800	23 000	5,5	5,5
	Män	20 200	20 700	22 100	23 200	25 000	25 100	26 300	27 700	5,3	5,0
	Totalt	18 800	19 300	20 600	21 500	23 200	23 400	24 700	26 000	5,3	5,4
J	Kreditinstitut och försäkringsbolag⁸										
	Kvinnor	18 900	19 700	20 800	22 200	23 300	25 200	26 300	26 700	1,5	4,3
	Män	26 500	27 300	30 300	32 600	35 800	39 400	38 900	38 900	0,0	3,0
	Totalt	22 800	23 500	25 700	27 400	29 500	32 400	32 700	32 900	0,6	3,9
K	Fastighetsbolag, uthyrnings- och företagservicefirmor										
	Kvinnor	18 200	18 600	19 700	20 600	22 000	23 500	23 600	24 400	3,4	2,7
	Män	23 900	25 300	26 300	27 800	28 600	30 300	31 100	31 400	1,0	1,1
	Totalt	22 100	23 200	24 100	25 100	26 200	27 900	28 300	28 800	1,8	1,6
M	Utbildningsväsendet⁹										
	Kvinnor	16 700	17 500	18 100	19 500	19 900	20 400	21 300	20 700	-2,8	1,7
	Män	19 000	20 300	21 100	22 300	23 100	23 700	23 900	24 900	4,2	4,1
	Totalt	17 900	18 900	19 600	20 900	21 500	22 000	22 500	22 300	-0,9	2,3
N	Enheter för hälso- och sjukvård, veterinärer¹⁰										
	Kvinnor	15 800	16 400	16 900	18 000	19 000	20 300	21 600	22 600	4,6	4,8
	Män	19 300	21 000	21 600	23 300	25 100	25 100	27 400	29 000	5,8	5,2
	Totalt	16 600	17 500	18 100	19 300	20 500	21 600	23 000	24 300	5,7	4,9
O	Enheter för andra samhälleliga och personliga tjänster										
	Kvinnor	17 100	18 100	19 000	19 600	20 200	21 000	22 100	23 100	4,5	4,4
	Män	20 200	21 500	22 600	23 400	24 200	25 100	26 500	27 300	3,0	2,6
	Totalt	18 800	20 000	20 900	21 700	22 300	23 100	24 400	25 300	3,7	3,3

⁷ Strukturella förändringar i vissa av de ingående företagen har medfört att den alternativa löneutvecklingen påverkats positivt.

⁸ Rotation i urvalet stör jämförelse med föregående år.

⁹ Rotation i urvalet stör jämförelse med föregående år.

¹⁰ Strukturella förändringar i branschen. Ett par tidigare bolagiserade sjukhus har fr.o.m. 2003 återförts till statistiken för den offentliga sektorn.

11. Privat sektor, tjänstemän. Genomsnittlig total månadslön, absoluta tal i kronor, löneutveckling och reallöneutveckling i procent för heltidsanställda i gruv- och tillverkningsindustrin (SNI C+D) efter kön, 1947-2003.

11. Private sector, non-manual workers. Average total monthly salary, nominal figures in SEK, development and development of real wages in per cent for full-time employees in mining, quarrying and manufacturing by sex 1947-2003.

Från och med 1997 avrundas lönerna i redovisningen.

År	Total månadslön			Procentuell löneutveckling			Procentuell reallöneutveckling ¹		
	Kvinnor	Män	Totalt	Kvinnor	Män	Totalt	Kvinnor	Män	Totalt
1947	346	687	578
1955	664	1 235	1 094
1956	701	1 321	..	5,6	7,0	..	1,0	2,3	..
1957	744	1 407	..	6,1	6,5	..	1,7	2,1	..
1958	777	1 483	..	4,4	5,4	..	-0,4	0,5	..
1959	803	1 546	..	3,3	4,2	..	2,7	3,6	..
1960	846	1 646	1 447	5,4	6,5	..	1,4	2,5	..
1961	930	1 833	..	9,9	11,4	..	7,2	8,6	..
1962	1 015	1 963	..	9,1	7,1	..	4,6	2,7	..
1963	1 077	2 082	..	6,1	6,1	..	3,1	3,0	..
1964	1 162	2 216	..	7,9	6,4	..	4,3	2,9	..
1965	1 261	2 371	2 104	8,5	7,0	..	3,4	1,9	..
1966	1 396	2 589	..	10,7	9,2	..	4,1	2,7	..
1967	1 531	2 769	..	9,7	7,0	..	5,0	2,4	..
1968	1 635	2 932	..	6,8	5,9	..	4,8	3,9	..
1969	1 760	3 082	..	7,6	5,1	..	4,7	2,3	..
1970	1 953	3 333	3 011	11,0	8,1	..	3,9	1,3	..
1971	2 211	3 623	..	13,2	8,7	..	5,2	1,0	..
1972	2 424	3 920	..	9,6	8,2	..	3,5	2,2	..
1973	2 698	4 244	..	11,3	8,3	..	4,3	1,5	..
1974	3 085	4 762	..	14,3	12,2	..	3,9	1,9	..
1975	3 783	5 632	5 233	22,6	18,3	..	11,7	7,7	..
1976	4 260	6 196	5 789	12,6	10,0	10,6	2,3	-0,1	0,5
1977	4 740	6 776	6 362	11,3	9,4	9,9	-0,2	-1,9	-1,5
1978	5 077	7 170	6 750	7,1	5,8	6,1	-2,7	-3,9	-3,6
1979	5 465	7 690	7 249	7,6	7,3	7,4	0,6	0,2	0,3
1980	6 028	8 443	7 965	10,3	9,8	9,9	-3,0	-3,5	-3,4
1981	6 469	8 971	8 479	7,3	6,3	6,5	-4,3	-5,2	-5,0
1982	6 905	9 501	8 987	6,7	5,9	6,0	-1,7	-2,5	-2,4
1983	7 518	10 228	9 373	8,9	7,7	4,3	0,0	-1,2	-4,2
1984	8 216	11 246	10 622	9,3	10,0	13,3	1,1	1,8	4,9
1985	8 797	12 005	11 323	7,1	6,7	6,6	-0,2	-0,5	-0,7
1986	9 424	12 806	12 073	7,1	6,7	6,6	2,8	2,4	2,3
1987	10 044	13 570	12 784	6,6	6,0	5,9	2,2	1,6	1,6
1988	10 812	14 589	13 712	7,6	7,5	7,3	1,8	1,6	1,4
1989	12 001	16 089	15 108	11,0	10,3	10,2	4,3	3,6	3,5
1990	13 138	17 546	16 475	9,5	9,1	9,0	-0,8	-1,2	-1,2
1991	13 845	18 463	17 352	5,4	5,2	5,3	-3,7	-3,9	-3,8
1992	14 825	19 256	18 136	7,1	4,3	4,5	4,7	1,9	2,2
1993	15 269	19 809	18 669	3,0	2,9	2,9	-1,6	-1,7	-1,7
1994	15 990	20 731	19 546	4,7	4,7	4,7	2,5	2,4	2,5
1995	16 898	22 036	20 695	5,7	6,3	5,9	3,1	3,7	3,3
1996	18 220	23 480	22 065	7,8	6,6	6,6	7,3	6,0	6,1
1997	19 000	24 600	23 100	4,3	4,8	4,7	3,8	4,3	4,2
1998	19 800	25 500	24 000	4,2	3,7	3,9	4,4	3,8	4,0
1999	20 800	26 600	25 100	5,1	4,3	4,6	4,6	3,8	4,1
2000	22 100	28 000	26 500	6,3	5,3	5,6	5,2	4,2	4,5
2001	23 300	29 200	27 600	5,4	4,3	4,2	2,9	1,8	1,7
2002	24 200	30 400	28 800	3,9	4,1	4,3	1,7	1,9	2,1
2003	25 400	31 500	29 900	5,0	3,6	3,8	3,0	1,7	1,9

¹ Med reallön menas lörens köpkraft efter det att prisförändringar räknats bort. Som deflator har konsumentprisindex (KPI) använts.

Fakta om statistiken

Detta Statistiska meddelande ingår i Medlingsinstitutets och SCB:s löpande lönestrukturstatistik. Innehållet avser huvudsakligen uppgifter för september 2003. Syftet med undersökningen är att belysa lönenivå, lönestruktur och löneutveckling för tjänstemän i privat sektor.

Detta omfattar statistiken

Statistiska storheter

Resultaten i undersökningen redovisas i form av skattningar av kvartiler, medianer samt genomsnittliga månadslöner för olika grupper av tjänstemän. Dessutom redovisas skattningar av antalet anställda tjänstemän i olika grupper.

Objekt och population

Målpopulationen utgörs av samtliga tjänstemän anställda vid företag/organisationer/stiftelser tillhörande privat sektor i augusti 2003.

Privat sektor definieras som privata och offentliga aktiebolag, ekonomiska föreningar/stiftelser, handelsbolag, kommanditbolag, intresseorganisationer samt finansiella aktiebolag och institutioner. Hit räknas även hushållssektorns ideella organisationer. Anställd definieras här som personal i åldern 18 - 64 år med marknadsmässig lönesättning som arbetat minst en timme under mätperioden. Personer i arbetsmarknadspolitiska åtgärder, ombordanställda samt betinganställda ingår ej i undersökningen.

Som tjänstemän definieras anställda inom SACO- och TCO-förbundens avtalsområden. Om den anställde inte är fackligt ansluten klassificeras denne till den kategori (arbetare/tjänsteman) som personen normalt skulle tillhöra, om han/hon vore ansluten.

Statistiska mått

Det främsta statistiska måttet i redovisningen är genomsnittlig månadslön. Månadslönen för deltidsanställda tjänstemän räknas om till motsvarande heltidslön med hjälp av redovisade veckoarbetstider och veckoarbetstider för heltid. Genomsnittlig månadslön för redovisningsgrupp d definieras enligt:

$$R_d = \frac{\sum_{k=1}^{N_d} W_k / Q_k}{N_d}$$

Där;

W_k = Månadslön för anställning (1...k... N_d)

Q_k = Tjänstgöringsomfattning för anställning (1...k... N_d)

N_d = Antalet anställningar i målpopulationen i en godtycklig redovisningsgrupp (d) t.ex. kvinnliga kontorister

Dessutom redovisas undre kvartil, median och övre kvartil samt antal anställda tjänstemän. Med undre kvartil, median och övre kvartil menas att 25, 50 och respektive 75 procent av redovisningsgruppen har en lägre lön än värdet.

Redovisningsgrupper

Skattningar av genomsnittlig månadslön redovisas efter olika gruppindelningar och kombinationer av dessa. Viktiga gruppindelningar är näringsgren (SNI), kön, yrkesgrupp (SSYK), ålder, region (NUTS 2), utbildning (SUN). Dessutom redovisas procentuell förändring från föregående år på näringsgrensnivå.

Referenstid

Huvuddelen av uppgifterna avser september 2003. Omkring fem procent av uppgifterna avser emellertid antingen oktober eller november månad. Mätperioden har tidigare varit två månader. För att möjliggöra tidigare publicering utgör från och med 2001 mätperioden endast en månad.

Definitioner och förklaringar

Variabler

Andra förmåner

Med andra förmåner avses värdet av förmåner (bil, kost, bostad etc.) enligt Riksskatteverkets (RSV:s) normer. Dessutom ingår jourersättning, beredskapsersättning samt väntetids- och restidsersättning utanför ordinarie arbetstid under mätperioden.

Anställningsform

Personer med en överenskommen veckoarbetstid motsvarande heltid definieras som heltidsanställda, övriga som deltidsanställda.

Kön

Uppgift om kön hämtas från individernas personnummer.

Lönebegrepp

I tabellerna används tre olika lönebegrepp: *Tid- och prestationslön*, *Lön för arbetad tid* samt *Totallön*. *Tid- och prestationslön* är överenskommen fast lön och rörlig lön. Med rörlig lön avses till exempel prestationslön, provision, ackordslön m.m. I begreppet *Lön för arbetad tid* tillkommer OB-/Skifttillägg samt tillägg för smuts, risk, värme m.m. I begreppet *Totallön* ingår även andra förmåner.

Lagstadgade eller avtalsbestämda arbetsgivaravgifter samt kostnadsersättningar, vinstdelning, 13:e och 14:e månadslön, optioner samt övertidstillägg ingår ej i något av de tre lönebegreppen. Ingen särredovisning görs för att skilja på anställda med rätt till övertidsersättning och anställda utan rätt till övertidsersättning.

Näringsgren

Näringsgren för respektive arbetsställe är kodad enligt Standard för svensk näringsgrensindelning 1992 (SNI 92). SNI 92 är samordnad med EU:s näringsgrensstandard NACE (Nomenclature Générale des Activités Economiques dans les Communautés Européennes).

Prestationslön, provision, tantiem m.m.

Med prestations-/ackordslön avses lön som är beroende av den presterade arbetskvantiteten och/eller -kvaliteten och/eller är beroende av arbetsgrupps/arbetstagarens/verksamhetens ekonomiska resultat eller dess produktionsresultat (resultatlön). Här ingår även regelbunden avtalad bonus och provision.

Region

Regionsindelningen följer den av EU-kommissionen fastställda regionala indelningen NUTS 2 (Nomenclature des Unités Territoriales Statistiques). I Sverige utgörs NUTS 1-nivån av hela riket, NUTS 2-nivån av 8 riksområden och NUTS 3-nivån av länen. Kvaliteten på denna variabel kan vara bristfällig, dels på grund av att hänsyn inte tas till region vid urvalsdragningen, dels på grund av samredovisning, det vill säga att all personal på ett företag redovisas på en enda region trots att de i själva verket är spridda över flera regioner.

För att förbättra regionindelningen i statistiken har, fr.o.m. 2003, anställda i företag som redovisat sin personal på en eller ett fåtal kommuner, trots att de

har verksamhet i flera kommuner, förts till sin bostadskommun. Följden av detta är att det uppmätta antalet anställda i Stockholm har minskat kraftigt medan antalet anställda i övriga regioner ökat jämfört med 2002.

Tidlön

Med tidlön avses lön för arbete på ordinarie tid, individuella lönetillägg samt ackordskompensation. Här ingår även grundlön vid overtidsarbete.

Tillägg vid skiftarbete samt vid obekväm och förskjuten arbetstid m.m.

Tillägg utöver grundlön som utgår vid skiftarbete, obekväm och förskjuten arbetstid samt tillägg för risk, smuts och värme m.m.

Utbildning

Klassificering sker efter personens högsta utbildning enligt Svensk utbildningsnomenklatur (SUN)¹. Den reviderade versionen SUN 2000 används inte fullt ut i lönestatistiken för 2003. Redovisning efter utbildningsnivå följer den gamla standarden då den är mest efterfrågad. Den gamla och den nya standarden är dock likartade avseende utbildningsnivå. Vid redovisning efter utbildningsinriktning används däremot den reviderade versionen SUN 2000. Uppgift om individens utbildning har hämtats från SCB:s utbildningsregister, 2002 års version.

Veckoarbetstid

Arbetstiden ska avse den genomsnittliga ordinarie veckoarbetstiden under en helgfri vecka. Eventuellt overtidsarbete ingår ej i veckoarbetstiden.

Yrkesområde/yrkesbenämning

Enligt Standard för svensk yrkesklassificering (SSYK)².

Ålder

Med ålder avses uppnådd ålder under september 2003.

Så görs statistiken

Undersökningen är en årlig urvalsundersökning. Urvalsenhet utgörs av företag (organisationsnummer). Företagen i urvalsramen stratifieras (delas in i olika urvalsgrupper) genom korsklassificering av näringsgren (SNI) och företagsstorlek (antal anställda). 54 näringsgrenar och 5 storlekklasser genererar totalt 270 strata. Urvalsförfarandet sker genom obundna slumpmässiga urval (OSU) inom varje strata. Urvalsstorleken avseende år 2003 är 10 785 företag/organisationer/stiftelser.

Företag som enligt SCB:s företagsdatabas (FDB) har 500 eller fler anställda samt Svenska kyrkan, som från och med 2000 ingår i privat sektor, totalundersöks. Av de allra minsta företagen (1-9 anställda) undersöks knappt tre procent. SCB bearbetar totalt in uppgifter för drygt en miljon individer, ca 50 procent av de anställda i privat sektor, samtidigt som endast omkring fem procent av alla företag/organisationer/stiftelser i urvalsramen undersöks.

För att undvika dubbelinsamling av löneuppgifter och minska uppgiftslämnarbördan för företagen samarbetar SCB med flera arbetsgivarorganisationer. SCB erhåller löneuppgifter centralt från respektive arbetsgivarorganisation.

¹ För mer information om Svensk utbildningsnomenklatur (SUN) se www.scb.se/templates/Standard___62591.asp

² För mer information om Standard för svensk yrkesklassificering (SSYK) se www.scb.se/templates/Standard___36492.asp

Samarbetspartner år 2003 var Bankinstitutens Arbetsgivarorganisation (BAO), Fastighetsbranschens Arbetsgivarorganisation (Fastigo), Försäkringsbranschens Arbetsgivarorganisation (FAO), Kommunala Företagens Samorganisation (KFS), Kooperationens Förhandlingsorganisation (KFO), Landstingsförbundet, Svenskt Näringsliv och Tidningsutgivarna (TU).

Statistikens tillförlitlighet

Då syftet med undersökningen i första hand är att mäta löner, är skattningarna av antalet anställda osäkrare än löneskattningarna.

Osäkerhetskällor

Täckning

Den urvalsram som använts skapades i augusti 2003. Täckningsfel uppstår då urvalsramen ej överensstämmer med undersökningspopulationen, det vill säga företag som borde undersökas undersöks ej och vice versa.

Övertäckning utgörs av de företag som finns i urvalsramen men inte innehåller några tjänstemän, till exempel icke aktiva företag eller företag med enbart arbetare. Dessa företag har ej tagits med i undersökningen.

Undertäckning utgörs av de företag som inte finns med i urvalsramen och som innehåller tjänstemän, till exempel företag som nybildats efter det att urvalsramen upprättats.

Denna felkälla torde ge ett visst bidrag till osäkerheten. Felet minimeras dock genom att urvalsramen skapas så nära mätperioden som möjligt.

Urval

Denna felkälla bedöms vara den som ger störst bidrag till osäkerheten. I en del av fotnoterna i tabellerna markeras rotationsproblem. Med detta menas att de företag som försvunnit ur urvalet mellan två år har ersatts av företag med andra lönenivåer. Detta problem är störst vid beräkning av löneutveckling. Ett sätt att rensa utvecklingstalen från denna störning är att beräkna löneutvecklingen på den del av materialet (de företag) som var med i undersökningen båda åren, i denna publikation för de företag som blev utvalda både 2002 och 2003. Detta görs i tabell 10. Se också avsnitten "Så görs statistiken" och "Bra att veta".

Mätning

Mätfel, eller uppgiftslämnarfel, uppstår när felaktiga data lämnats och inte rättats i granskningsprocessen. Yrkeskodningen görs av företagen medan utbildningskoden hämtas från SCB:s utbildningsregister. Mätfelen är svåra att bedöma storleksmässigt.

Bortfall

Bortfall utgörs av företag för vilka mätvärden saknas. Bortfallet har beräknats till 7,6 procent totalt. Bortfallet är högst för SNI 55 (Hotell och restauranger), SNI 62 (Flygbolag) och SNI 6024 (Åkerier), cirka 22, 20 respektive 14 procent. Det gör att osäkerheten i skattningarna för dessa näringsgrenar ökar.

Bearbetning

Uppgifternas rimlighet har prövats i diverse tester. Uppgifter som samlas in via någon av arbetsgivarorganisationerna har granskats av respektive organisation. Bearbetningsfel uppkommer till exempel i samband med skanning, dataregistring och granskning. Denna felkälla bedöms vara relativt liten i förhållande till andra felkällor.

Modellantagande

Användningen av rak uppräkningsfaktor för bortfallskompensation bygger på antagandet att bortfallet kan betraktas som helt slumpmässigt. Om så inte är fallet finns risk för att skattningarna kommer att innehålla skevheter, vilket i sin tur bland annat medför att konfidensintervallens säkerhet minskar. Det har inte gjorts några korrigeringar för partiella bortfall.

Inom respektive stratum (urvalsgrupp) får individerna en uppräkningsfaktor (UF) som baseras på hur många företag det finns totalt i respektive stratum (stora N), hur många av dessa som blivit utvalda (lilla n) och antalet bortfallsföretag.

Formeln är således $UF = N/(n-\text{bortfall}) = N/n$ svarande.

Redovisning av osäkerhetsmått

Tillförlitligheten i en skattning kan bedömas genom att beräkna ett så kallat konfidensintervall (KI) kring skattningen. Intervallets övre och undre gräns beräknas som skattningen plus/minus standardavvikelsen multiplicerad med 1,96. Det beräknade intervallet täcker med 95 procents sannolikhet (konfidens) det värde som skulle ha erhållits vid en totalundersökning. Om till exempel månadslönen anges till $22\ 000 \pm 300$ så innebär det att den månadslön som skulle ha erhållits vid en totalundersökning troligen ligger inom intervallet 21 700 – 22 300. Konfidensintervall (KI) redovisas i denna publikation i tabell 3 och 9 samt i Sveriges statistiska databaser på www.scb.se/databaser/ssd.asp

Bra att veta

Jämförbarhet

Från och med 2000 tillhör Svenska kyrkan och ett antal bolagiserade landstingsföretag den privata sektorn. Dessutom har antalet redovisade näringsgrenar (tabell 9) utökats från och med 2000. Detta möjliggjordes genom att urvalet utökades med cirka 3 000 företag.

Från och med 2001 ingår även Riksbanken, Sjöfartsverket, Luftfartsverket samt några SJ-bolag i privat sektor.

Antalet anställda arbetare och tjänstemän i privat sektor har ökat under åren, som ett resultat av att offentliga verksamheter bildar aktiebolag och därmed går över till privat sektor.

Från och med 2001 års undersökning används delvis den reviderade utbildningsnomenklaturen SUN 2000 i lönestatistiken. För 2003 års undersökning används den gamla indelningen avseende utbildningsnivå medan utbildningsriktning följer den nya. Anledningen till detta är att den gamla standarden avseende nivå är mer efterfrågad. Ovanstående bör beaktas vid tidsseriestudier.

Ett alternativ till löneökning för den anställda kan vara kompensation i form av fler semesterdagar, kortare arbetstid, aktietilldelning, optioner, 13:e månadslön m.m. Många av dessa kompensationer är svåra att mäta och tenderar att öka inom näringslivet. I nuläget ingår inte dessa kompensationer i denna undersökning.

Strukturella förändringar

Förändringar som beror på att sammansättningen i en redovisningsgrupp ändrats kallas strukturella förändringar. Det innebär att proportionerna av gruppens ingående delar förändrats. Exempelvis kan gruppens ålders-, utbildnings- eller yrkesstruktur ha förändrats, beroende på att individer försvunnit eller tillkommit i gruppen.

I tabell 10 redovisas den procentuella löneförändringen mellan 2002 och 2003 för heltidsanställda efter näringsgren och kön. Som exempel kan nämnas näringsgrenen *Textil-, beklädnads-, läder- och lädervaruindustri (SNI 17-19)*. Förändringen var för kvinnor 4,9 procent, för män 5,3 procent, medan förändringen totalt var 5,4 procent. Förklaringen är att andelen kvinnor i gruppen har minskat från 40 till 38 procent mellan 2002 och 2003 och att kvinnorna i denna näringsgren har en lägre genomsnittlig lön än männen.

Löneutveckling

Syftet med denna publikation är i första hand att redovisa lönenivåer och lönespridning för olika grupper av anställda. Materialet möjliggör även beräkning av löneutvecklingen mellan två mättidpunkter. Löneutvecklingstal kan emellertid beräknas på olika sätt. I lönestrukturstatistiken har löneutvecklingen beräknats genom att genomsnittslönen för ett år divideras med densamma för året innan för respektive redovisningsgrupp. När man använder denna metod får man löneutvecklingen per *redovisningsgrupp*, t.ex. näringsgren.

Löneutvecklingen för en redovisningsgrupp påverkas av två faktorer: dels de ingående individernas löneutveckling, dels förändringen av gruppens sammansättning, s.k. strukturella förändringar. Strukturella effekter uppstår bland annat till följd av att en del företag faller ur urvalet mellan två undersökningsomgångar och ersätts med andra företag. Denna urvalsrotation som behövs för att erhålla bra nivåskattningar, bidrar till osäkrare förändringsskattningar.

Ett sätt att rensa för effekter av urvalsrotationen är att beräkna löneutvecklingen för de *företag* som ingick i gruppen båda åren. Då tar man hänsyn till personalomsättningen i dessa företag, men man rensar bort eventuella störningar som beror på förändrad sammansättning av företag.

Från och med 2002 års statistik redovisas löneutvecklingen på näringsgrensnivå i tabell 10, på två alternativa sätt. Alt. 1: Beräknat som tidigare, genom att dividera genomsnittslönen för *hela gruppen* för ett år och för året innan med varandra, vilket speglar löneutvecklingen för hela redovisningsgruppen. Alt. 2: Genom att göra detsamma med genomsnittslönen för *de företag* som var med i undersökningen båda åren, vilket ska spegla den genomsnittliga löneutvecklingen för företagen i branschen rensat för strukturella förändringar bland företagen.

Heltidslöner och heltidsanställda

I lönestatistiken definieras lön som *ersättning för utfört arbete under en given tidsenhet, till exempel timme eller månad*. Undersökningspopulationen avser både hel- och deltidsanställda. I redovisningen har de deltidsanställdas löner räknats upp till motsvarande heltidslöner. Som deltidsanställda definieras de individer som har en sysselsättningsgrad mindre än 100 procent.

Tabell 1-9 baseras på hela populationen (hel- och deltidsanställda). I tabell 9 redovisas lönerna dessutom uppdelat på hel- och deltidsanställda. I tabell 10 och 11 redovisas endast löner för heltidsanställda. Orsaken till detta är att undersökningen tidigare endast omfattade heltidsanställda och att det därför inte går att göra långa tidsserier för deltidsanställda.

Spridningsformer

Detta Statistiska Meddelande (SM) och de statistiska databaserna på www.scb.se/databaser/ssd.asp utgör den huvudsakliga redovisningen av undersökningen för tjänstemän inom privat sektor. Dessutom kommer uppgifter baserade på det insamlade materialet att publiceras i "Lönestatistisk årsbok" och delar av resultaten ingår i "Statistisk årsbok".

Primärmaterial

SCB utför på beställning, mot betalning, specialbearbetningar av primärmaterial. Forskare, utredare m.fl. kan, efter noggrann prövning, få tillgång till av-

identifierat uppgiftsmaterial för egen bearbetning. Organisationsnummer eller personnummer lämnas av sekretesskäl aldrig ut.

Annan statistik

Uppgifter för tidigare år har redovisats i Statistiska meddelanden (SM) med beteckningen AM 62. Statistik redovisas årligen även för arbetare inom privat sektor (AM 57). Dessutom producerar SCB motsvarande lönestatistik inom offentlig sektor. Samtliga undersökningar publiceras i Statistiska meddelanden, serie AM. Vid jämförelser mellan de olika undersökningarna måste olikheter i lönebegrepp, populationsavgränsning och mätperiod beaktas.

Mer information om statistiken och dess kvalitet ges i en särskild Beskrivning av statistiken på SCB:s webbplats, www.scb.se

In English

Summary

This report contains data on reported salaries for non-manual workers in the private sector with data grouped according to Swedish Standard Industrial Classification of All Economic Activities (SNI) and according to Swedish Standard Classification of Occupations (SSYK). Figures per region, age group, wage interval and education are also published. This survey is based on a stratified sample with respect to industry and firm size, where the likelihood of being included in the sample increases with the firm size. The results are computed on the basis of reports from establishments. The reporting period is mainly September 1 to 30 2003. The frame has been a register comprising all enterprises included in Statistics Sweden's Business register (FDB). About 50 percent of the employees in the private sector have been surveyed, and each individual in the sample will obtain a grossing up factor that depends on the number of responses and actual enterprises in each strata.

From 2002 to 2003 the monthly salaries for non-manual workers in the private sector increased on average by 3.0 per cent to SEK 27 100. The corresponding figures were 3.6 per cent for women to SEK 23 200 and 2.7 per cent for men to SEK 30 100.

List of tables

Explanation of symbols	7
1. Average total monthly salary in SEK by region and sex.	7
2. Average total monthly salary and salary dispersion in SEK by occupational group (SSYK) and sex.	8
3. Average monthly salary in SEK by occupational group (SSYK) and sex.	14
4. Average monthly salary in SEK by occupational group (SSYK), age and sex.	20
5. Average monthly salary in SEK by occupational group (SSYK), region and sex.	31
6. Number of employees by monthly salary interval (total monthly salary) in SEK and sex.	42
7. Average total monthly salary and salary dispersion in SEK by field of education and sex.	43
8. Average total monthly salary and salary dispersion in SEK by level of education and sex.	44
9. Average monthly salary in SEK by branch of industry, full- and part-time and sex	45
10. Average total monthly salary in SEK for full-time employees by year, branch of industry and sex and development in per cent 2002/2003.	66
11. Average total monthly salary, nominal figures in SEK, development and development of real wages in per cent for full-time employees in mining, quarrying and manufacturing by sex 1947-2003.	70

List of terms

allmän utbildning	general programmes
anställd	employed
antal	number
arbetsledare	foreman
deltid	part-time
eftergymnasial utbildning 3 år eller längre	post secondary education 3 years or longer
eftergymnasial utbildning kortare än 3 år	post secondary education shorter than 3 years
forskarutbildning	postgraduate education
förgymnasial utbildning kortare än 9 år	elementary school
förgymnasial utbildning minst 9 år	9 years compulsory school
genomsnittlig	average
förgymnasial utbildning	comprehensive school
gymnasial utbildning högst 2 år	upper secondary school, 2 years or less
gymnasial utbildning längre än 2 år	upper secondary school, longer than 2 years
heltid	full-time
humaniora och konst	humanities and art
hälso- och sjukvård samt social omsorg	health and welfare
kronor	swedish crowns (SEK)
kvartil	quartile
kvinnor	women
kön	sex
lant- och skogsbruk samt djursjukvård	agriculture and veterinary
lön för arbetad tid	pay for hours worked
median	median
månadslön	monthly salary
män	men
naturvetenskap, matematik och data	science, mathematics and computing
nivå	level
näringsgren	branch of industry
okänd	unknown
pedagogik och lärarutbildning	education
samhällsvetenskap, juridik, handel, administration	social sciences, business and law
samtliga	total
teknik och tillverkning	engineering, manufacturing and construction

tid- och prestationslön	time wages per period, incentive pay and other remuneration varying according to work performance
tjänstemän	non-manual workers
tjänster	services
tjänstgöringsomfattning	full- and part-time
totallön	pay for hours worked, pay/remuneration for weekends and other cash payments
totalt	total
utbildning	education
utbildning okänd	education unknown
yrke	occupation
yrkesgrupp	occupational group
yrkesområde	occupation level
ålder	age
övrig(a)	other(s)

<i>Standard för näringsgrensindelning</i>	<i>Standard industrial classification</i>
A+B Jordbruk, skogsbruk, jakt och fiske	Agriculture, forestry, hunting and fishery
C+D Utvinning av mineral, tillverkningsindustri	Mines, quarries and manufacturing industry
C Gruvor och mineralutvinningsindustri	Mines and quarries
D Tillverkningsindustri	Manufacturing industry
D exkl. 28-35 Tillverkningsindustri utom verkstadsindustri	Manufacturing industry except engineering industry
15+16 Livsmedels-, dryckesvaru- och tobaksindustri	Food product, beverage and tobacco industry
17–19 Textil-, beklädnads-, läder- och lädervaruindustri	Industry for textiles, textile products, leather and leather products
20 Industri för trä och varor av trä, kork, rotting, ej möbler	Industry for wood and wood products
201 Sågverk och hyvlerier; träimpregneringsverk	Sawmilling and planing of wood, impregnation of wood
20 exkl. 201 Industri för trä och varor av trä, kork, rotting utom möbler, sågverk, hyvlerier och träimpregneringsverk	Industry for wood and wood products except sawmilling and planing of wood, impregnation of wood
21 Massa-, pappers- och pappersvaruindustri	Industry for pulp, paper and paper products
211 Massa-, pappers- och pappindustri	Manufacturing of pulp, paper and paperboard
212 Industri för pappers- och pappvaror	Manufacturing of articles of paper and paperboard
22 Förlag; grafisk och annan reproduktionsindustri	Publishers, printers, other industry for recorded media
23+24 Kemisk industri, stenkols-, petroleum- och kärnbränsleindustri	Industry for coal, chemicals, petroleum and nuclear fuel
23 Industri för stenkolsprodukter, raffinerade petroleumprodukter och kärnbränsle	Industry for coal, petroleum and nuclear fuel
24 Kemisk industri	Industry for chemicals
241 Baskemikalieindustri	Manufacturing of basic chemicals
244 Industri för läkemedel, läkemedelskemikalier och botaniska produkter	Manufacturing of pharmaceuticals, medicinal chemicals and botanical products
24 exkl. 241+244 Kemisk industri utom baskemikalier, läkemedel, läkemedelskemikalier och botaniska produkter	Industry for chemicals except for manufacturing of basic chemicals and manufacturing of pharmaceuticals, medical chemicals and botanical products

25 Gummi- och plastvaruindustri	Industry for rubber and plastic products
26 Jord- och stenvaruindustri	Industry for other non-metallic mineral products
27 Stål- och metallverk	Industry for basic metals
28–35 Verkstadsindustri	Manufacturing of fabricated metal products machinery and equipment (Engineering industry)
28 Industri för metallvaror utom maskiner och apparater	Industry for fabricated metal products, except machinery and equipment
29 Maskinindustri som ej ingår i annan underavdelning	Industry for machinery and equipment n.e.c.
30–33 Industri för el- och optikprodukter	Industry for electrical and optical equipment
30 Industri för kontorsmaskiner och datorer	Manufacturing of office machinery and computers
31 Annan elektronikindustri	Manufacturing of electrical machinery and apparatus n.e.c.
32 Teleproduktindustri	Manufacturing of radio, television and communication equipment and apparatus
33 Industri för precisions-, medicinska och optiska instrument samt ur	Manufacturing of medical, precision and optical instruments, watches and clocks
34+35 Transportmedelsindustri	Industry for transport equipment
34 Industri för motorfordon, släpfordon och påhängsvagnar	Manufacturing of motor vehicles, trailers and semi-trailers
35 Annan transportmedelindustri	Manufacturing of other transport equipment
36+37 Övrig tillverkningsindustri	Manufacturing industry n.e.c.
E El-, gas-, värme- och vattenverk	Electricity, gas and water works
F Byggindustri	Construction industry
451+452+455 Mark-, bygg- och anläggningsarbete, uthyrning av byggsmaskiner	Site preparation, building, civil engineering contractors, companies for renting constructions or demolition equipment with operator
453+454 Byggnadsinstallation, slutbehandling av byggnader	Building installation and completion contractors
G+H Handel, reparation av fordon, hotell och restauranger	Wholesale and retail trade, repair shops, hotels and restaurants
G Parti och detaljhandel; reparation av fordon, hushållsartiklar	Wholesale and retail trade, repair shops
50 Handel med och service av motorfordon; bensinstationer	Sales and repair establishments for motor vehicles and motorcycles, petrol stations

51 Parti- och agenturhandel utom med motorfordon	Wholesale and commission trade, except of motor vehicles and motorcycles
52 Detaljhandel, ej med motorfordon; reparation av hushålls- och personliga artiklar	Retail trade except for motor vehicles and motorcycles, repair shops
521+522 Butiker, varuhus, stormarknader, specialiserade livsmedelbutiker, systembutiker och tobaksbutiker	Retail sale in non-specialized stores, retail sale of food, beverages, tobacco in specialized stores
523+527 Apotek, sjukvårdsbutiker, parfymaffärer, övriga specialbutiker, butiker med antikviteter och begagnade varor, reparationsverkstäder för hushålls- och personliga artiklar	Retail sale of pharmaceutical and medical goods, cosmetic and toilet articles, repair of personal and household goods
H Hotell och restauranger	Hotels and restaurants
I Transport, magasinerings- och kommunikationsföretag	Transport, storage and communication companies
60 Landtransportföretag	Land transport companies
602 exkl. 6024 Övriga landtransportföretag utom åkerier	Other land transport except of freight transport by road
6024 Åkerier	Freight transport by road
61 Rederier	Water transport
62 Flygbolag	Air transport
63 Serviceföretag till transport; researrangörer, resebyråer och transportförmedlare	Supporting and auxiliary transport activities, activities of travel agencies
64 Post- och telekommunikationsföretag	Post and telecommunications
J Kreditinstitut och försäkringsbolag	Financial institutions, insurance companies
65+671 Banker och andra kreditinstitut inkl. stödtjänster	Banks and other financial institutions
66+672 Försäkringsbolag inkl. stödtjänster	Insurance companies
K Fastighetsbolag, uthyrnings- och företagsservicefirmor	Real estate renting and business service companies
70 Fastighetsbolag och fastighetsförvaltning	Real estate companies
71 Uthyrningsfirmor	Renting companies
72 Datakonsulter and dataservicebyråer	Data consultancy and data service companies
73+74 Forsknings- och utvecklingsinstitutioner och andra företagsservicefirmor	Institute for research and development, other business services companies
73 Forsknings- och utvecklingsinstitutioner	Institute for research and development

74 Andra företagsservicefirmor	Other business services companies
M+N+O Utbildning och forskning, vård och omsorg, intresseorganisationer, religiösa samfund, rekreation, kultur, sport och annan sportverksamhet	Educational establishments, health and social work establishments, other community and personal service establishments
M Utbildningsväsendet	Educational establishments
N Enheter för hälso- och sjukvård, veterinärer	Health and social work establishments
O Enheter för andra samhällliga och personliga tjänster	Other community and personal service establishments
90+93 Reningsverk, avfallsanläggningar, renhållningsverk och andra serviceföretag	Sewage and refuse disposal sanitation and similar activities, other service activities
91 Intresseorganisationer och religiösa samfund	Membership organizations and religious congregations
92 Enheter för rekreation, kultur och sport	Recreational, cultural and sporting establishments